

**TREMOL M**  
pénztárgép AEE egységgel

# HASZNÁLATI UTASÍTÁS



## Tartalomjegyzék

1. Általános utasítások .....	6
1.1. Használt rövidítések .....	6
1.2. Biztonsági és környezetvédelmi előírások .....	6
1.2.1. Biztonsági előírások .....	6
1.2.2. Környezetvédelmi előírás .....	6
1.3. A pénztárgép bemutatása .....	7
1.3.1. Kinézet. A pénztárgép részei .....	7
1.3.2. Billentyűzet. Kinézet, a gombok jelentései .....	8
1.3.3. Kijelző .....	8
1.3.4. Nyomtató .....	8
1.3.5. RAM .....	8
1.3.6. Adóügyi ellenőrző egység (AEE) .....	8
1.3.7. LED-ek .....	9
1.4. működési specifikáció .....	9
1.4.1. Pénztárgép által kezelt mennyiségi és értékhatárok forint és euró üzemmódban ..	9
1.5. Interfész specifikációk .....	10
1.5.1. Elektronikus mérleg .....	10
1.5.2. Külső kijelző .....	10
1.5.3. Vonalkódolvasó .....	10
1.5.5. Kasszafiók .....	10
1.6. Pénztárgép áramellátás .....	10
1.6.1. Villamos hálózati feszültség .....	10
1.6.2. Akkumulátoros üzemmód. Töltés .....	10
1.7. Pénztárgép kellékei és cseréjük .....	10
1.7.1. Pénztárgépszalag cseréje .....	11
1.8. Miként használjuk ezt a dokumentumot .....	11
1.9. üzembe helyezés .....	11
1.10. A pénztárgép által kiadott bizonylatok típusai .....	11
1.11. A pénztárgép üzemmódjainak elérése .....	12
1.12. Gyakorló üzemmód .....	12
2. PROGRAMOZÁS .....	13

2.1. A programozás definíciója. Alapelvek .....	13
2.1.1. Programozási al-üzemmód .....	13
2.1.2. Funkció billentyűk.....	13
2.1.3. Digitális értékek programozása .....	14
2.1.4. Paraméterek beállítása .....	14
2.1.5. Karakter bevitel (nevek) .....	14
2.1.5.2. Telefon típusú szövegbevitel.....	14
2.3. Fizetési mód név és árfolyam programozása [ 2 ].....	15
2.5. gyűjtő programozása [MODE 4].....	15
2.6. Árucikk programozás [MODE 5].....	16
2.6.1. Árucikk vonalkódjának beállítása vonalkóddolvasóval .....	18
2.7. kezelő programozás. [ 6 ] BILLENTYŰ .....	18
2.7.1. Kezelő jelszó programozása vonalkóddolvasóval.....	19
2.8. AEE adatai jelentések LINE módban [ 7 ] BILLENTYŰ .....	19
2.9. pénztárgép rendszer tesztek. hozzáférési jelszavak [ 8 ] BILLENTYŰ.....	19
2.10. Kommunikációs paraméterek beállítása [ 9 ] BILLENTYŰ .....	20
2.10.1 Baud értéke [ 1 ] BILLENTYŰ .....	20
2.10.2 Mérleg protokoll [ 2 ] BILLENTYŰ .....	21
2.10.3 Külső kijelző protokoll [ 3 ] BILLENTYŰ .....	21
2.11. mérési egység beállítása [ GY1 ] BILLENTYŰ .....	21
3. "ELADÁS:" mód .....	22
3.1. „Eladás:" belépés és Funkció billentyűk .....	22
3.2. Napnyitás .....	22
3.3. Alapelvek eladási módban. korlátozások .....	25
3.4. PÉLDÁK – Szükséges lépések .....	25
3.4.1. Eladások regisztrálása Gyűjtőkben .....	25
3.4.2. Árucikk eladások bejegyzése .....	26
3.4.3. Árucikk eladása vonalkóddolvasóval.....	26
3.4.4. Cikk eladása vonalkóddal vagy nomenklatúra számmal .....	27
3.4.5. Eladások mennyiséggel .....	27
3.4.6. Eladások mérlegtől származó mennyiségekkel.....	28
3.4.7. Tranzakció sztornóztatása (eladás) .....	28
3.4.8. Megelőző tranzakció sztornóztatása .....	28
3.4.9. Százalékos kedvezmény / felár bejegyzése.....	28

3.4.10. Érték kedvezmény / felár bejegyzése.....	29
3.4.11. Kalkuláció és részösszeg nyomtatása .....	29
3.4.12. Kedvezmény felár bejegyzése részösszegen .....	30
3.4.13. Fizetés visszajáró kiszámítása nélkül részösszeg megjelenítésével.....	30
3.4.14. További fizetési módok Vegyes fizetés és Visszajáró számolás .....	30
3.4.15. Valuta funkció működése, Sum számítás, Fizetés, módosítása típus .....	31
3.4.16. Késpénz befizetés és kifizetés .....	32
3.5. Bizonylat minták .....	33
3.6. Euróra átállás folyamata.....	36
3.6.1. Felkészülési időszak beállításának módja, jellemzői .....	36
3.6.2. Tevékenységek az átállás időpontjában .....	36
3.6.3. Az átmeneti időszak jellemzői.....	37
3.6.4. Hibajelzések és elhárítás módja .....	37
4. Pénztárgép adóügyi zárások, nem-adóügyi jelentések .....	37
4.1. Válassza az alábbiakat .....	37
4.1.1. Jelentés Z (Napi forgalmi jelentés).....	37
4.1.2. x Jelentés.....	38
4.2. Jelentés bizonylat minták forint üzemmódban .....	39
4.3. Napi pénztár jelentés .....	41
4.4. Napi ÁFA jelentés .....	42
4.5. napi GYÚJTÓ jelentés .....	42
4.6. napi ÁRUCIKK jelentés .....	42
4.6.1. Napi Árucikkek fogyása jelentés .....	42
4.6.2. Árucikk információk .....	42
4.7. Napi kezelő jelentés .....	42
4.8. bizonylat minták jelentések forint üzemmódban:.....	44
5. Hibaelhárítás .....	47
5.1. Gyakori hibák .....	47
6. Hibák és korlátozások a pénztárgép műveletek alatt.....	48
6.1. Kijelzón megjelenő hiba üzenetek.....	48
6.2. Hibaüzenetek .....	49
6.3. Program Korlátozások.....	49
6.4. Pénztárgép szoftvereinek (firmware) frissítése .....	49
7. Számla készítés (áfá-s számla).....	50

8.	Az AEE szabad kapacitásána figyelésével kapcsolatos információk.....	50
9.	Az MSDVIEW program használata naplófájlok visszakódolásához.....	50
10.	Tremol M eltérő kialakításai.....	51

# 1. Általános utasítások

A jelen dokumentum célja megismertetni a felhasználókat a pénztárgép működésével, valamint a biztonsági előírásokkal. A dokumentum tartalmazza a programozáshoz, az eladáshoz és a jelentéshez szükséges információkat.

## 1.1. Használt rövidítések

AEE - Adóügyi Ellenőrző Egység

## 1.2. Biztonsági és környezetvédelmi előírások

### 1.2.1. Biztonsági előírások

- Ne tegye a pénztárgépet víz közelébe és ne engedje, hogy víz, vagy egyéb folyadék érje.
- Ne tegye a pénztárgépet instabil felületre, ezzel elkerülhető a pénztárgép véletlen elmozdulása..
- Ne tegye a pénztárgépet hőforrás közelébe.
- Ne tegye a pénztárgépet vibráló, vagy vibrálást továbbító felületre.
- A pénztárgép tápegységének 230 V-os feszültségre és 50 Hz-es frekvenciára van szüksége. Mindig nyomja le a főkapcsolót, mielőtt csatlakoztatja az eszközt az elektromos hálózathoz..
- Csak szabványos konnektorokba dugja be a pénztárgépet, amennyiben a konnektor nem felel meg a követelményeknek, keressen fel egy hozzáértő villanyszerelőt.
- Minden elektromos hosszabbítónak szabványosnak kell lennie. Ne csatlakoztasson elektromos motorokat, fűtőtesteket, vagy egyéb eszközöket ugyanarra a hosszabbítóra.
- Ne használjon hibás tápkábelt, valamint kerülje a kábelre lépést, a kábel összenyomását, óvja azt a sérülésektől
- Az áramütés elkerülése érdekében, ne helyezzen fém tárgyakat a pénztárgépbe.
- A pénztárgépet tisztítás előtt áramtalanítsa és ne használjon erős tisztítószereket.
- Ne próbálja meg önállóan a pénztárgép javítását, probléma esetén értesítse a szervizt.
- Kapcsolja ki a a pénztárgépet és keresse meg a megfelelő szervizt a következő esetekben:
  - A pénztárgép adapterének kábele megsérült;
  - Folyadék került a pénztárgépre;
  - Mechanikai sérülés érte a pénztárgépet;
  - A pénztárgép nem működik megfelelően.

### 1.2.2. Környezetvédelmi előírás

• A jobbra látható ikon (áthúzott szemetes) azt jelenti, hogy a termék nem dobható ki a háztartási szeméttel együtt. A környezet, valamint az emberi egészség védelmének érdekében, kérjük kezelje a terméket elektronikus hulladékként és lehetőség szerint törekedjen az újrahasznosításra.



### 1.3. A pénztárgép bemutatása

A TREMOL M pénztárgépek olyan pénzügyi készülékek, melyek rögzíteni szándékoznak az eladásokat a kereskedelem legkülönbözőbb helyszínein. A pénztárgép ergonomikus billentyűzettel és beépített kijelzőkkel rendelkezik (eladók és vevők részére).

A beépített nyomtató tiszta és olvasható bizonylatokat készít minden műveletről (eladás, jelentés, stb.)

A pénztárgép párhuzamosan a kinyomtatott bizonylatokkal, elektronikus bejegyzésekkel rögzíti azokat az AEE naplójában.

#### 1.3.1. Kinézet. A pénztárgép részei.



#### Leírás:

1. Billentyűzet;
2. Nyomtató fedél;
3. Vevő kijelzője;
4. Pénztáros kijelzője;
5. vonalkódolvasó és mérleg (külső kijelző) interfész
6. AEE jelzőfények
7. Külső antenna

### 1.3.2. Billentyűzet. Kinézet, a gombok jelentései



A pénztárgép billentyűzete 31 gombból áll, a következő részekre osztva:

**Numerikus gombok:** 0-tól 9-ig, a ● (tizedes pont) és a C javít gomb.

**Eladás gombok:** GY1-től GY10-ig és GYUJTÓ a gyűjtőkhöz CIKK - árucikk;

**Funkció gombok:** az összes többi gomb. A működés leírása lejjebb olvasható.

### 1.3.3. Kijelző

A pénztárgép 2 kijelzővel van ellátva (egy a pénztáros és egy a vevő részére), mely lehetővé teszi a pénztárgép működésének nyomkövetését. A kényelem érdekében a vevő kijelzője két soron, 2x16 karaktert képes megjeleníteni.

### 1.3.4. Nyomtató

Nagysebességű, halk, Easy Load Line hőnyomtató, 8 pont/mm felbontással és akár 80 mm/s. sebességgel. A nyomtató mechanizmust az AEE egység vezérli.

### 1.3.5. RAM

Integrált része a pénztárgépnek, mely tárhelyet biztosít az értékesítési regiszterek összegzéséhez, programozható paramétereknek és más átmeneti információknak.

### 1.3.6. Adóügyi ellenőrző egység (AEE)

A pénztárgép egy belső AEE modulval van ellátva. Az AEE feljegyzi és elküldi a az érvényes jogszabályoknak megfelelően a Nemzeti Adóügyi és Vámhivatalnak az



adatokat, melyek a pénztárgépben keletkeznek. Az AEE egy nyithatatlan dobozba van bezárva és önálló tápellátással, továbbá belső akkumulátorral rendelkezik.

Az AEE egy GPRS modemet is tartalmaz külső antennával, mely a NAV felé irányuló adatküldéshez szükséges, valamint tartozéka egy 16 GB SD kártya, mely maradandó, csak olvasható memória, és tárolja az összes pénztárgépben keletkező nyugta másolatát, valamint a NAV szerverrel való kommunikációhoz szükséges eseményeket és napló-buffereket. A pénztárgép lehetővé teszi a kezelő számára az AEE-ben tárolt naplók kiolvasását USB porton keresztül.

Az AEE közvetlen csatlakozásban áll a nyomtató mechanizmus vezérlővel és irányítja annak nyomtatási funkcióit.

Az AEE három LED-et vezérel: a zöld a tápellátásról ad információt, a sárga NAV-val való kommunikáció állapotát, a piros pedig a hibákat jelzi.

### 1.3.7. LED-ek

LED	hálózati tápellátás			akkumulátor üzemmód			AEE hiba
	nincs üzembe helyezve	üzembe helyezve		első 2 óra		következő 46 óra	
		a kommunikáció rendben van	hiba a kommunikációban	a kommunikáció rendben van	hiba a kommunikációban		
zöld	világít			villog			nem világít
sárga	kikapcsolva	világít	villog	világít	villog	kikapcsolva	nem világít
piros	nem világít			nem világít			villog

### 1.4. működési specifikáció

A pénztárgép regiszterei:

<b>ÁFA osztályok</b>	<b>5</b>
<b>Kezelők</b>	Akár <b>20</b> programozható névvel (20 karakter) és jelszó (6 jegyű)
<b>Fizetési módok</b>	Késpénz, Bank-kártya, Utalvány, Valuta(két különböző)
<b>Gyűjtő</b>	<b>500</b> programozható: név (23 karakter)
<b>Cikk</b>	<b>10000</b> programozható: név (19 karakter), ár, ÁFA osztály, mennyiség készletben, paraméter mennyiség figyeléshez és vonalkódhoz, egység, vámtarifaszám (10 jegy)

#### 1.4.1. Pénztárgép által kezelt mennyiségi és értékhatárok forint és euró üzemmódban

A pénztárgép a következő maximum értéktartományokkal rendelkezik Forint módban:

- Mennyiség: 999 999.990
- Tételsor: 99 999 999
- NYUGTA végösszeg értéke: 99 999 999
- Napi összes eladási értéke: 999 999 999 999
- Göngyöltett összes eladás (GT): 999 999 999 999 999

A pénztárgép a következő maximum értéktartományokkal rendelkezik Euró módban:

- Mennyiség: 999 999.990
- Tételsor: 999 999.99

- NYUGTA végösszeg értéke: 999 999.99
- Napi összes eladási értéke: 9 999 999 999.99
- Göngyöltett összes eladás (GT): 9 999 999 999 999.99

## 1.5. Interfész specifikációk

### 1.5.1. Elektronikus mérleg

A pénztárgép képes elektronikus mérlegtől mennyiség fogadására. A mérleg a pénztárgéppel egy interfész kábelen keresztül kapcsolódhat. Hat típusú kommunikációs protokoll érhető el a különböző mérleg típusokhoz. A beállítás Programozási működési mód, 2-es almódjában történik.

### 1.5.2. Külső kijelző

A pénztárgépre külső vevőkijelző is csatlakoztatható. A beállítás A kommunikációs protokoll itt is a Programozási működési mód, 2-es almódjában történik.

### 1.5.3. Vonalkódolvasó

A pénztárgéphez RS232 csatlakozós vonalkódolvasó használható. A támogatott szabványok a következők: EAN13, EAN8, UPC-A, UPC-E, valamint EAN13 súlykód. A pénztárgép automatikusan felismeri a vonalkód típusát.

### 1.5.5. Kasszafiók

A pénztárgép képes kasszafiókat irányítani. A fiók minden alkalommal kinyílik amikor egy nyugta lezárásra kerül vagy pénz befizetés vagy pénz kifizetés történik. A nyitás tiltható a 12-es paraméterrel.

## 1.6. Pénztárgép áramellátás

### 1.6.1. Villamos hálózati feszültség

A pénztárgép tápellátását külső adapter (9.6V/ 2.75A) biztosítja.

### 1.6.2. Akkumulátoros üzemmód. Töltés

A **TREMOL M** pénztárgép működtethető beépített opcionális Li-Pol >2000mAh akkumulátorról, melynek beépítéséről szakszerviz gondoskodik. Az akkumulátor töltés automatikus, amennyiben az eszköz villamos hálózatra csatlakozik. A teljes töltési idő körülbelül 10 óra. Teljesen feltöltött akkumulátorokról a pénztárgép legalább 500 nyugta (mely 1 értékesítést tartalmaz) nyomtatására képes, illetve 12 óráig készenléti állapotban üzemelhet. A hosszú akkumulátor élettartam érdekében:

1. Mindig töltsse fel teljesen az akkumulátort ;
2. Néhány órás akkumulátoros működés után csatlakoztassa a gépet villamos hálózatra;
3. 30 napig nem használt pénztárgép esetén távolítsa el az akkumulátort.


## 1.7. Pénztárgép kellékei és cseréjük

A pénztárgép az alábbi hőpapír tekercset használja:

tekercs:	Ø 48mm. ↔ 57mm
----------	----------------

### 1.7.1. Pénztárgépszalag cseréje

Amennyiben a pénztárgépből kifogy a szalag, akkor a következő üzenetet írja ki **NINCS PAPÍR**. A működés folytatásához végezze el a következőket.

- ① Emelje fel a nyomtatófedelet enyhe nyomást gyakorolva annak hátsó felére.
  - ① Nyissa ki a belső fedelet a nyomatókar felemelésével.
  - ① Távolítsa el az régi szalag visszamaradt csévéjét. Biztosítsa az új papír végének egyenességét (vágja meg a papírt, amennyiben ez szükséges). Illessze a helyére a szalagot a hőérzékeny felülettel lefelé.
  - ① Húzza ki a papír szabad végét a vájaton kívülre, nyomja vissza a nyomatókart.
  - ① Csupkja be a nyomtatófedelet enyhe nyomásgyakorlással.
- Nyomja meg a  gombot és a pénztárgép folytatja működését.

### 1.8. Miként használjuk ezt a dokumentumot

A pénztárgép kezelési útmutató számos példát ad a gép funkcióiról. A példák egy bizonyos sorrendet követnek, amely a következő:

- ① *Az ettől a szimbólumtól balra található szövegek egy elgondolást definiálnak, szabályt vagy funkciót.*
- Az e szimbólum mellett található szövegek leírják, hogy mi szükséges az adott működés eléréséhez.*

Például: Az oldalsó szöveg elmagyarázza, hogy pontosan mi is látszódik a példában:

Szükséges lépések

Kijelző

Gyűjtő 01  
123

GY1

A szöveg mutatja a bevitt adatot és pénztárgép választát.


### 1.9. Üzembe helyezés

- ① *Az első működésbe állítás (üzembe helyezés) egy eljárás, mely a pénztárgép AEE aktiválására szolgál.*
- ① *Az pénztárgép üzembehelyezését szakembernek kell végeznie.*

### 1.10. A pénztárgép által kiadott bizonylatok típusai


- ① *Minden a pénztárgép által kiadott bizonylat egy fejléccel kezdődik, mely a pénztárgépet üzemeltető cég adatait tartalmazza.*
- ① *A pénztárgép kizárólag az üzembe helyezés után képes nyomtatási funkciókat ellátni.*
- ① *Ez a dokumentum üzembe helyezett pénztárgépes példákat is mutat.*

## 1.11. A pénztárgép üzemmódjainak elérése

A pénztárgép üzemmódokat  gombbal választhatjuk ki és a billentyűzetten keresztül adhatjuk meg a jelszót.

A jelszavak a "Programozás" üzemmódban változtathatóak meg. Amennyiben a "Programozási" üzemmódhoz szükséges jelszó elveszett, kérjük keresse fel a szervizt.

Az üzemmódok alapértelmezett jelszavai a következők:

Üzemmód	Kijelzőn	Jelszó
<b>Eladás</b> Eladások rögzítése	Eladás: _____	0 
<b>Jelentés X:</b> Jelentések nullázás nélkül	Jelentés X: _____	22222
<b>Jelentés Z:</b> Napi jelentések nullázásokkal	Jelentés Z: _____	11111
<b>Program:</b> Programozás	Program: _____	33333
<b>Szervíz:</b> Szervíz üzemmód	Szervíz: _____	belépés csak szerviz szakembernek

## 1.12. Gyakorló üzemmód

A Tremol M pénztárgép nem rendelkezik gyakorló üzemmóddal, ezért fontos, hogy a használati útmutatót figyelmesen olvassuk el, és a kezdeti időszakban a pénztárgép mellett tartsuk, mivel a pénztárgépet csak éles üzemmódban lehet használni.

## 2. PROGRAMOZÁS

### 2.1. A programozás definíciója. Alapelvek

① A pénztárgép programozása az a folyamat, mikor előkészítjük a pénztárgépet azzal, hogy megadjuk a paraméterek értékeit melyek megfelelnek az eladás helyének és a felhasználók igényeinek.

A programozás a "PROGRAM" üzemmódban végezhető el.

Példa: PROGRAM MÓD-ba lépés

Szükséges lépések



A pénztárgép kijelzője ezt mutatja

Program:

Programozási mód kiválasztása



33333

Program  
2-9,GY1

A kijelző mutatja, hogy a pénztárgép programozási üzemmódban van és al-üzemmód választására vár.



#### 2.1.1. Programozási al-üzemmód

① A pénztárgép 9 alapvető al-üzemmódban programozható, melyek a megfelelő gomb megnyomásával választhatók ki:

- 2 fizetési módok és valuták árfolyamának programozása;
- 4 gyűjtők paramétereinek programozása;
- 5 cikkek paramétereinek programozása;
- 6 kezelői paraméterek programozás
- 7 AEE egység összekapcsolása számítógéppel (-LINE- mód)
- 8 pénztárgép tesztek, kijelző kontraszt és jelszavak beállítása;
- 9 kommunikációs paraméterek beállítása;
-  mértékegység adatbázis programozása;
-  idő beállítása (Napi Forgalmi Jelentés szükséges).

#### 2.1.2. Funkció billentyűk

Minden programozási al-üzemmódban a  billentyű törli a műveletet és a pénztárgép az előző menübe tér vissza.


A következő al-üzemmódokban 2 -től 6 -ig (fizetések, áfakulcsok, gyűjtők, cikkek, kezelők) a  és  billentyűkkel lehet az üzemmódok között váltani.

A többi funkcióbillentyű minden üzemmódhoz hozzá van rendelve. Az általános szabály az, hogy digitális értékek beütésekor, majd funkcióbillentyűk lenyomásakor az érték bekerül az adott paraméterhez, a billentyű lenyomása érték nélkül az akutálisan beállított értéket mutatja.


### 2.1.3. Digitális értékek programozása

A digitális értékek bevitele az **1** -től **9** -ig, valamint a **0** és a **.**, valamint egy funkció billentyű lenyomásával történik.






















### 2.1.4. Paraméterek beállítása

A paramétereket a parameter számának megadásával és a  billentyű lenyomásával, (vagy más megemlített billentyű) lenyomásával érjük el. A paraméter megváltoztatásához nyomjuk le ismét a funkció billentyűt.


### 2.1.5. Karakter bevitel (nevek)

A neveket speciális al-üzemmódban visszük fel. Ennek eléréséhez nyomjuk le a  billentyűt (vagy más megemlített billentyűt). A karaktereket SMS módon vihetjük be, – telefonos billentyűzettel.


#### Funkcióbillentyű tábla név programozási módban : kódtábla alapján

Funkció	billentyű
Betűk: <b>A B C D E F</b>	     
Kurzor egygel balra mozgatása <b>←</b>	
Kurzor egygel jobbra mozgatása <b>→</b>	
Karakter bevitele <b>Insert</b>	
Karakter törlése <b>Delete</b>	
Visszalépés <b>← </b>	   
Sor elejére ugrás <b>Home</b>	  
Sor végére ugrás <b>End</b>	  
Belépés <b>Enter</b>	

#### 2.1.5.2. Telefon típusú szövegbevitel

 Ebben a módban a karakterek a telefonokhoz hasonlóan kerülnek bevitelre. Mindegyik billentyű néhány betű bevitelére is alkalmas a billentyű többszöri nyomásának hatására.

#### Funkció billentyűk

•	Kis és nagybetűk közötti váltás, számok ikonok: Abc, ABC, abc, 123
	., ? ! " # \$ % & @ + - ( ) : / [ ] _





### Billentyűzet kiosztás

Billentyűk	7	8	9	4	5	6	1	2	3	0
Latin	A	D	G	J	N	Ö	S	Ü	X	
	Á	E	H	K	O	P	T	Ű	Y	
	B	É	I	L	Ó	Q	U	V	Z	
	C	F	Í	M	Ö	R	Ú	W		

### 2.3. Fizetési mód név és árfolyam programozása [ 2 ]

- *A pénztárgép négy különböző típusú fizetési móddal működhet:*






Funkció billentyűk:

billentyű	Funkció / Érték	Értéktartomány <u>alapértelmezett</u>
	Ugrás <b>nagyobb fizetési számra</b>	3-as fizetési számra majd, valuta
	Ugrás <b>kisebb fizetési számra</b>	Fizetés <u>0</u>
	<b>Bevitt érték jóváhagyása/mentése</b>	0 és 9999.9999 között
	<b>Árfolyam beállítása, ha valuta van kiválasztva</b>	0 és 9999.9999 között
	<b>Beállított értékek nyomtatása.</b>	

### 2.5. gyűjtő programozása [MODE 4]

① *Eladási módban lehetséges az eladások közvetlen regisztrálása a gyűjtőkben, programozott vagy szabad árral.*

Funkció billentyűk:

Billentyű	Funkció	Értéktartomány <u>Alapértelmezett</u>
	Ugrás <b>nagyobb gyűjtőre</b>	akár 40-ig
	Ugrás <b>kisebb gyűjtőre</b>	1-ig
	<b>gyűjtő név</b> programozás	23 karakter max. alapértelmezett: <u>Gyűjtő 01</u>
	Üsse be a gyűjő árát majd a FIZET billentyűt	<u>0.00</u> és 999999.99 között
	Beállítja / mutatja a választott <b>gyűjtő ÁFA csoport</b> tulajdonságokat	1-től 5-ig, A, B, C, D, E –nek megfelelően

	<b>Közvetlen eladás tiltása az adott gyűjtőből</b> (nincs definiált ÁFA adó csoport). Az újraengedélyezéshez elég az ÁFA csoport melléklet engedélyezése	
	Beállítja / mutatja az <b>egyetlen tranzakciók</b> értékét (automatikusan zárja a nyugtát készpénzben)	Értékek <u>NEM</u> vagy IGEN
	Beállítja / mutatja az eladási <b>ár típusát</b>	0- Szabad ár tiltása; 1- Szabad ár engedélyezése; 2- Limitált szabad ár
	<b>A szabad ár parameter információit nyomtatja</b>	
	<b>A gyűjtő információit nyomtatja</b>	












## 2.6. Árucikk programozás [MODE 5]

① *Az árucikkek arra használhatóak, hogy egyszerűen regisztráljuk az áruk eladását a cikkszám segítségével, vagy vonalkóddal. Előreprogramozott vagy beütött árral. Az árucikkek használata lehetővé teszi a készletfigyelést.*

Funkció billentyűk:

Billentyű	Funkció	Értéktartomány <u>Alapértelmezett</u>
	Ugrás <b>nagyobb árucikk számra</b>	Akár 10000-ig
	Ugrás <b>kisebb árucikk számra</b>	Egészen 1-ig
	Beállítja / mutatja a választott <b>árucikk számát</b>	1 és 1000 között
	Belépés <b>árucikk név</b> programozási módba	Akár 23 karakterig Alapértelmezett : <u>Cikk00001</u>
	Beállítja / mutatja a választott <b>árucikk árát</b>	<u>0.00</u> és 999999.99 között
	Beállítja / mutatja a mértékegység értékét	1-8
	<b>Információt nyomtat a parameter egységhez</b>	
	Beállítja / mutatja a választott <b>artárucikk ÁFA csoport</b> tulajdonságait	Számok 1-től 5-ig, A,B,C,D or E –nek megfelelően
	<b>Az adott cikk eladásának letiltása.</b> (nincs megadott ÁFA adó csoport). Az újraengedélyezéshez elég az ÁFA csoport melléklet engedélyezése	



	<p>Lépjen a menü az <b>elérhető árucikk mennyiség</b> programozásához:</p> <p>Állítsa be a <b>az elérhető árucikk mennyiséget</b></p> <p>  <b>Növelje és mutassa az elérhető árucikk mennyiséget</b></p> <p> <b>Csökkentse és mutassa az elérhető árucikk mennyiséget</b></p>	<p>0.000 és 999999.99 között</p> <p>0 és 999999.99 között</p> <p>0 a mennyiség állításához</p>
	<p>Beállítja / mutatja a <b>mennyiség kontroll</b> paraméter értékét</p>	<p>0 – Nincs 1 – Eladás tiltása negatív mennyiségnél 2 – Eladás engedése negatív mennyiségnél</p>
	<p><b>Információt nyomtat a mennyiség kontroll paraméterről</b></p>	
	<p>Lépjen a menübe a vonalkód beállításához vagy nomenklatúra szám állításához;</p>	<p>8, 12 vagy 13 számjegyű vonalkód: EAN8 EAN13, UPC-E or UPC-A; Ha a paraméter 27 Art.N. = IGEN számjegy limit és formátum nélkül – 13 számjegyig</p>
	<p><b>Törli a kiválasztott árucikk vonalkódját</b></p>	
	<p><b>Vámtarifaszám (10 számjegy)</b></p>	
	<p><b>A választott árucikk információit nyomtatja – vonalkódot csak akkor nyomtat, ha be van állítva.</b></p>	
	<p><b>Az összes programozott árucikk információit nyomtatja</b></p>	

Példa: cikk nevének és árának programozása:

Szükséges lépések

Kijelző tartalma



Program:

Lépjen programozási módba.

33333

Program  
1-9,GY1

5

Árucikk 00001  
Ár: 0

Lépjen cikk programozási módba. A kijelző a jelenlegi cikket mutatja, alapértelmezetten 1.



Árucikk 00006  
Ár: 0

6 CIKK

Válassza a 6-os árucikket.

VÁLTATA  
RÉSZ-  
ÖSSZ

Lépjén név programozási módba.

43 4  4  41

Üsse be a "C", "O", "L" és "A"betűket.

NEMZETLEN  
ZIMMUNDOLO

Erősítse meg a nevet

35

NEMZETLEN  
ZIMMUNDOLO

3-as ár programozása.

X  
SEGÍT

Nyomatja a cikket.

NÉv:  
Cikk00006

NÉv:  
COLA

Árucikk 00006  
Ár: 0

Árucikk 00006  
Ár: 35

Árucikk 00006  
Ár: 35







### 2.6.1. Árucikk vonalkódjának beállítása vonalkódolvasóval



Válasszon egy cikket. Olvassa le a cikk vonalkódját a pénztárgéphez csatlakoztatott vonalkódolvasóval. Amennyiben a vonalkód helyesen beolvasásra került, egy kis hangjelzés hallatszik és a vonalkód kiírásra kerül. A pénztárgép nem enged egy vonalkódot több cikkhez rendelni.

### 2.7. kezelő programozás. [ 6 ] BILLENTYŰ

① A pénztárgép 20 kezelőt képes nyilvántartani. Alapértelmezetten 1 felhasználóval működik, jelszava "0". Amennyiben több felhasználó szükséges, akkor először a kezelő számukat, aztán a bejelentkezési nevüket és jelszavukat kell megadni.

Function keys:

Billentű	Funkció	Értéktartomány <u>alapértelmezett</u>
	Kezelő számának beállítása	1 -től 20-ig számok
	Ugrás <b>nagyobb kezelői számra</b>	Egészen 20-ig
	Ugrás <b>kisebb kezelői számra</b>	1-ig
	Belépés <b>kezelő név</b> programozási módba	Akár 20 karakter Alapértelmezett: <u>Kezelő 01</u>
	Belépés <b>kezelő jelszó</b> programozási menübe	Egészen 6 számjegyek (ha a számjegyek nem érik el a 6-ot, a jelszó vége a 

		szimbólummal egészül ki )	
		Alapértelmezett kezelő 1 jelszó: 0	
	<b>Kinyomtatja a beállított kezelő nevét</b>		

### 2.7.1. Kezelő jelszó programozása vonalkódolvasóval.

① *Válasszon kezelőt. A vonalkódos jelszó programozás ugyanaz, mint a cikk vonalkódnál, előre elkészített vonalkódokkal a különböző kezelőkhöz. A pénztárgép nem enged ugyanolyan vonalkódot különböző felhasználókhöz.*

① *A bejelentkezés eladási módba történhet vonalkód jelszavakkal, vagy manuálisan is megtehető.*

- ① *A kezelő jelszó 13 számjegye. A vonalkód számjegyeinek jelentése:*
- 2 digits – vonalkód prefix (az általános pénztárgép paramétereknél állítható)*
  - 3 digits – az első három jegye a jelszónak fordított sorrendben*
  - 2 digits – százzal osztás maradéka a terméknek három számjegy előtt*
  - 3 digits – a következő három számjegye a jelszónak fordított sorrendben*
  - 2 digits – százzal osztás maradéka a terméknek három számjegy előtt*
  - 1 digit – vonalkód ellenőrző összeg*

*Például: Password123456, Vonalkód: 2 7 3 2 1 0 6 6 5 4 2 0 4*

### 2.8. AEE adatai jelentések LINE módban [ 7 ] BILLENTYŰ

① *A pénztárgép az AEE-ben rögzített adatok átadását teszi lehetővé a tulajdonos számára. A kijelző a következőt mutatja ebben a módban:*

-- Line --





*Csatlakoztassa az AEE mini USB portjához a kábelt és kösse össze a számítógéppel. A számítógépen indítsa el a pénztárgéphez kapott segéd szoftvert. Az AEE-ből kiolvasott adatok megtekintéséhez kövesse a leírás „Az MSDVIEW program használata naplófájlok visszakódolásához” pontjában leírtakat.*

*Az adatok kinyerése után lépjen ki a – LINE – üzemmódból az [ ÜZEMMÓD ] gomb lenyomásával.*

### 2.9. pénztárgép rendszer tesztek. hozzáférési jelszavak [ 8 ] BILLENTYŰ






① *Ebben a módban a a pénztárgép moduljainak működése ellenőrizhető.*

① *A billentyűk lenyomásával következő rendszertesztet indíthatóak:*

Billentyű	Funkció	Értéktartomány <u>alapértelmezett</u>
	Adminisztrátori jelszó beállítása	Kijelzőn: Admin pwd? nyomjon [ FIZET ] majd 5 számjegy új jelszó
	PÉNZTÁRGÉP ALAP INFORMÁLIS ADATAINAK LEKÉRÉSE	ADATOK KINYOMTATÁSA
	Nyomatási sűrűség, kontraszt	szám 1-től 3-ig
8	Pénztárgép automata kikapcsolás időzítése (csak akkumulátoros gépnél)	Érték 01 ,02,05-től 10 percig
	Kijelző kontraszt	érték: 01-től 10-ig

① Ebben a módban a jelentések és a programozási működési mód eléréséhez szükséges jelszót lehet megváltoztatni. A jelszavak kötelezően 5 jegyűek.

Funkció gombok:



Billentyű	Funkció	Értéktartomány <u>alapértelmezett</u>
	Üsse be a "Z" jelentés jelszavát	5 számjegy <u>11111</u>
	Üsse be az "X" jelentés jelszavát	5 számjegy <u>22222</u>
	Üsse be a "P" jelszót	5 számjegy 33333
	Gyári jelszavak visszaállítása	
	Segítség	

## 2.10. Kommunikációs paraméterek beállítása [ 9 ] BILLENTYŰ



A pénztárgéphez csatlakoztatott mérleg és kijelző beállításokat lehet itt eszközölni. Perifériák listáját nyomtathatjuk ki az X SEGÍT billentyűvel. Ebben a módban változtatható:

- 1 UART sebessége, baud értéke;
- 2 Mérleg protokoll;
- 3 Külső kijelző protokoll;



### 2.10.1 Baud értéke [ 1 ] BILLENTYŰ

① UART sebesség. Az választható értékeke a következőek: 9600, 19200, 38400, 57600, 115200. Az alapértelmezett érték 9600, a többit a  és  gombokkal választhatjuk ki. A megfelelői érték beállításához csak válasszuk ki azt és lépünk ki a menüből.

## 2.10.2 Mérleg protokoll [ 2 ] BILLENTYŰ

- ① *A kapcsolat különböző kommunikációs protokollokkal lehetséges .*
- ① *Hat különböző kommunikációs protokoll választható ki. Típusai a következők:  
BIMCO, DATECS, CAS, BE-15, ACS 15, MINI-TIGER.*
- ① *Protokollok közötti váltáshoz használjuk a következő gombokat  és . A megfelelő protokoll beállításához csak válasszuk ki azt és lépünk ki a menüből.*





## 2.10.3 Külső kijelző protokoll [ 3 ] BILLENTYŰ

- ① *A kapcsolat különböző kommunikációs protokollokkal lehetséges .*
- ① *Négy különböző kommunikációs protokoll választható ki. Típusai a következők:  
Par. CD7220/5220, AEDEX, UTC, PROGRESS DISPLAY.*
- ① *Protokollok közötti váltáshoz használjuk a következő gombokat  és . A megfelelő protokoll beállításához csak válasszuk ki azt és lépünk ki a menüből.*
- ① *Az engedélyezett típusokkal kapcsolatban kérdezze a szervízt.*

## 2.11. mérési egység beállítása [ GY1 ] BILLENTYŰ

Mérési egység beállítása.

A pénztárgép 8-féle mérési típust biztosít a termékek mennyiségeihez. Az első mennyiségi egységet nem lehet átállítani.

Billentyű	Funkció	Értéktartomány <u>alapértelmezett</u>
	Ugrás <b>nagyobb</b> egységekre	8-ig
	Ugrás <b>kisebb</b> egységekre	1-ig
	<b>Egység nevének beállítása</b>	3 karakter
	<b>Súgó és adatok nyomtatása érték programozásához</b>	

### 3. “ELADÁS:” mód

① *Ez a fejezet a “ELADÁS:” mód működését mutatja be.*


Három különböző típusú rendszer értelmezett:

- I. A pénztárgép alap pénzneme a Forint – jele Ft. Alap állapotban a pénztárgép Forint rendszert használ. A jelentések is és az adóügyi bizonylatok is Forint-ban készülnek. De lehetőség nyílik a pénztárgépben különböző valuták beállítására és kezelésére.
- II. Euró felkészülési időszak: Átmeneti rendszer (12 hónappal az Euro pénznem bevezetése előtt). A pénztárgép alap pénzneme továbbra is a forint, de Forint-ban és Euro-ban is lehet fizetni. Négy eset lehetséges:
  - Fizetés Forint-ban, Visszajáró Forint-ban;
  - Fizetés Euro-ban, Visszajáró Euro-ban;
  - Fizetés Forint-ban, Visszajáró Euro-ban;
  - Fizetés Euro-ban, Visszajáró Forint-ban;
 Forgalmi Jelentések Forint-ban készülnek, de az Euróban történt fizetések is megjelennek.
- III. Euró pénznem bevezetése és az azt követő időszak: A pénztárgép alap pénzneme az Euró. Lehet fizetni Euró-ban és Forint-ban is, de a visszajáró mindig Euró-ban jelenik meg. Forgalmi Jelentések Euróban történnek de a Forintban történt fizetések is megjelennek.

#### 3.1. „Eladás:” belépés és Funkció billentyűk

Az eladási mód bejelentkezési jelszóval érhető el. Alap beállításban { 0 } billentyű, majd { FIZET } billentyű lenyomásával léphetünk eladás üzemmódba.


*Azokban a belépési jelszó változtatható. A jelszó maximum 6*


*jegyűs. Amennyiben a jelszó ennél rövidebb nyomja le a  gombot a jelszó bevitele után.*

#### 3.2. Napnyitás

*A kezelő jelszavának bevitele után, a kijelzőn megjelenik a "NAPNYITÁS?" szöveg, és*

*ennek elfogadásakor a  gombbal, a kijelzőn egy másik "BEFIZETÉS ?" üzenet jelenik meg. Amennyiben váltópénzt szeretne regisztrálni a pénztárgépben, használja a*

*numerikus billentyűzetet az összeg bevitelére és fogadja el a  gombbal. A pénztárgép ekkor "NAPNYITÁS" bizonylatot nyomtat, melyen feltünteti a befizetett összeget. A maximálisan bevihető összeg 99 999 998 ebben a módban.*

Amennyiben mégsem szeretné megnyitni a napot, nyomja meg a  gombot ezzel megszakíthatja a folyamatot.



A pénztáros jelszava vonalkódolvasóval is bevihető.

Példa: belépés "ELADÁS"-ba:

Szükséges lépések



Válassza az "ELADÁS"-t.

0

Üsse be a jelszót "0".



A kezelő neve megjelenik egy rövid időre.

"Eladási" mód



Kilépünk a login képernyőből.

123456

Beütjük a kezelői jelszót: „123456” A kezelő neve kiíródik egy rövid pillanatra

"ELADÁS:" mód

Kijelző tartalma

Eladás:

Eladás:

\*

01 Kezelő 01

0

Eladás:

\*

Eladás:



\*\*\*\*\*

0

## Funkcionális gombok

Gomb	Funkció gomb	Funkció szám gomb
	Hibakód vagy kijelző törlése	
	1) Egyszeri lenyomás – Megmutatja az eladások részösszeg értékét 2) Következő lenyomás – Megmutatja a részösszeg értékét valutában számítva, illetve a valuta váltási arányát	
	Eladási bejegyzés 1-től 5-ig terjedő gyűjtőkből a programozott ár alapján	Eladási bejegyzés 1-től 5-ig terjedő gyűjtőkben a bevitt ár alapján
	Eladási bejegyzés 6-tól 10-ig terjedő gyűjtőkből a programozott ára alapján	Eladási bejegyzés 6-tól 10-ig terjedő gyűjtőkből a bevitt ár alapján
	Nincs	Eladási bejegyzés a bevitt gyűjtőből (1-40)
	mennyiségi érték átvétele Mérlegtől	Mennyiség érték beállítás eladáshoz
	Vonalkód vagy cikkszám szám	Eladási bejegyzés bevitt termékszám alapján
	egyszeri lenyomás: utolsó tétel törlése a nyugtából  Szabadon választott tétel törlése a nyugtából, kézi bevétel útján  "N. Megszakítás?" teljes nyugta törlése, jóváhagyás [ KÉSZPÉNZ ] billentyűvel.	Termék bevétel szabad áron
	Százalékos engedmény az utoljára bevitt összegre vonatkoztatva, előre beállított értékben	Százalékos engedmény az utoljára bevitt összegre vonatkoztatva, kezelő által beadott érték szerint
	Százalékos felár az utoljára bevitt összegre vonatkoztatva, előre beállított értékben	Százalékos felár az utoljára bevitt összegre vonatkoztatva, kezelő által beadott érték szerint
	Nincs	Eladott tétel után bevithető összegszerű felár / engedmény
	Nincs	Lezárt nyugtát követően vagy nyugta megnyitása előtt, pénztárból kifizetés a kezelő által beadott érték szerint.
	Nincs	Lezárt nyugtát követően vagy nyugta megnyitása előtt, pénztárba befizetés a kezelő által beadott érték szerint.
	Nincs	<b>Megnyitott nyugta lezárása háromféle fizetőeszköz kiválasztásával. {1} Bankkártya, {2} Utalvány, {3} Valuta.</b> Vagy a megnyitott nyugta lezárása a fizetőeszköz értékének megadásával, majd a fizetőeszköz típusának kiválasztásával.



	<b>1) A teljes összeg készpénzben fizetése, kerekítve az alapértelmezett pénznemben.</b>	<b>A teljes összeg készpénzben fizetése a bevitt címlet alapján alapértelmezett pénznemben, visszajáró kiszámítása.</b>
	<b>2) [  billentyű lenyomását követően – A teljes összeg készpénzben fizetése valutával.</b>	<b>A teljes összeg készpénzben fizetése valutával a bevitt valuta-címlet alapján.</b> Ha a bevitt valuta értéke magasabb, mint az teljes összeg, akkor a pénztárgép kiszámítja a visszajárót.

### 3.3. Alapelvek eladási módban. korlátozások

- ① Az eladás megkezdésekor a pénztárgép elkezd kinyomtatni az adóügyi nyugtát.
- ① A nyugta lezárásához a teljes végösszeget egyben ki kell fizetni vagy különböző fizetési módokkal el kell érni az esedékes végösszeg értékét, vagy annál magasabb értéket.
- ① Százalékos engedmény és felár az utolsó tranzakción és/vagy részösszegezen hajtható végre. Utóbbi esetben az engedmény / felár szétosztásra kerül az eladott tétel összegek között.
- ① Mennyiségi engedmény és felár az utolsó tranzakción és/vagy részösszegezen hajtható végre. Utóbbi esetben az engedmény / felár szétosztásra kerül az eladott tétel összegek között.
- ① Sztornó végrehajtása csak a nyugta lezárása előtt lehetséges.
- ① Pénztárba befizetés vagy kifizetés művelet csak eladási művelet megkezdése előtt vagy után kezdhető.

### 3.4. PÉLDÁK – Szükséges lépések

#### 3.4.1. Eladások regisztrálása Gyűjtőkben

Példa:

Szükséges lépések



BEER
10

Eladás a 4-es Gyűjtőből a 10-es programozott árral. Látszik a beállított név

88



Gyűjtő 01
88

Eladás a Gyűjtőből 88-as árral. Ha nem állítottunk be nevet, akkor a "GYŰJTŐ ##" felirat jelenik meg, ellenkező esetben a gyűjtőre előre beállított nevet láthatjuk.

Példa: Eladás regisztrálása a 6-tól 10-ig terjedő gyűjtőkben

Szükséges lépések

15



VÁLTÓ
15

Eladás bejegyzése 15-ös árral. A pénztárgép egy gyűjtő kiválasztását várja el.



Gyűjtő 08
15

Példa: Eladás regisztrálása 11-től 40-es gyűjtőig

Szükséges lépések

15 

Eladás bejegyzése 15-ös árral..

25 

Eladás a 25-ös Gyűjtőből

Kijelző tartalma

Me.	1.000		
		Ár	15

Gyűjtő	25		
			15

### 3.4.2. Árucikk eladások bejegyzése

Példa: Árucikkek eladása 1-től 9-ig

Szükséges lépések

6 

6-os árucikkből eladás beállított 35-ös árral. Megjelenik a beállított név

Példa:

6 

Szabad ár beállítása (60).

1202 

1202-es cikk eladása 60-as áron. Megjelenik a beállított név

Kijelző tartalma

COLA			
			35

Me.	1.000		
Ár	60		

Cikk01202			
			60

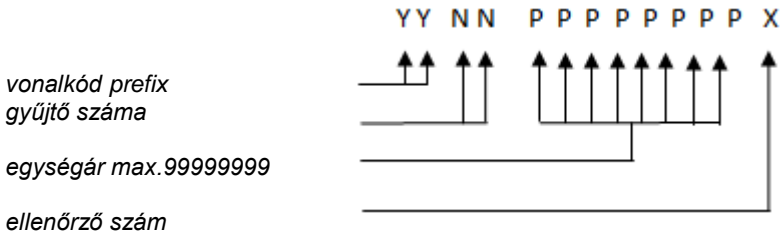
### 3.4.3. Árucikk eladása vonalkódoval

Olvassa be a cikk vonalkódját. A cikknek beállított vonalkóddal és árral kell rendelkeznie. Ha a vonalkód egyezik bármely cikkel, akkor az eladás bejegyzésre kerül.

① A pénztárgép a következő szabványoknak megfelelő vonalkódokat támogatja EAN13, EAN8, UPC-A és UPC-E. Egyedi vonalkódok használatához azokat be kell állítani (lásd 2.2).

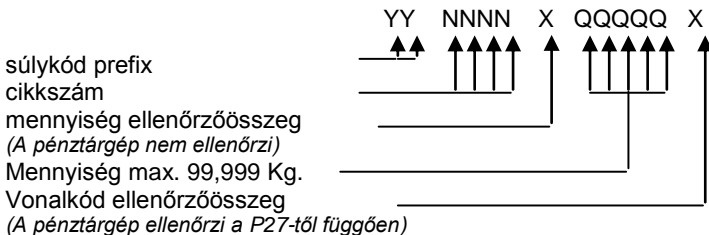
① EAN13 vonalkód használható a gyűjtőn belüli eladásra egy adott vonalkódban meghatározott árral. Ez a típusú vonalkód rendelkezik a gyűjtő számával és a termék előre meghatározott árával. Csak a vonalkód első két karakterét kell a pénztárgépbe programozni (alap beállítás 29).

A vonalkód felépítése a következő:



① Súlykód az EAN13 egy variánsaként használható. Ez a típusú vonalkód a pénztárgépben található termékről és a súlyról ad információt (5 kategóriáig). Nem szükséges az ilyen vonalkódok termékparaméterként való beállítása. Csak az első két számjegyet kell programozni a pénztárgép általános paramétereiben.

A pénztárgép a következőként értelmezi a vonalkódokat:



### 3.4.4. Cikk eladása vonalkóddal vagy nomenklatúra számmal

Példa:

Szükséges lépések

CIKK

Lépjön be ebbe a módba vonalkód szám manuális megadásához.

380...

Üsse be a vonalkódot.

CIKK

Fejezze be a bevítelt.

① Ha P27 = IGEN, a pénztárgép hosszkorlát és ellenőrzőösszeg nélkül veszi be a számokat.

### 3.4.5. Eladások mennyiséggel

Példa: Eladás a 4-es cikkből, 10-es beállított árral 5.4 mennyiségben.

Szükséges lépések

Kijelző tartalma

VONALKÓD:

VONALKÓD:

380

COLA

35


Kijelző tartalma


5.4 

Üsse be a mennyiséget 5.4

Me. 5.400  
0GY3  
GY4BEER  
54Eladás a 4-es gyűjtőből 10-es beállított árral. A kijelző mutatja a számolt mennyiséget.

### 3.4.6. Eladások mérlegtől származó mennyiségekkel

A pénztárgép eladási módban van. A mérleg be van kapcsolva és működik. A termékeket a mérlegen vannak. Amikor a termékek súlya megjelenik X,XXX Kg formátumban, a  billentyűt megnyomjuk. Ha a kommunikáció a pénztárgép és a mérleg között megfelelő, a mért súly megjelenik a pénztárgép kijelzőjén. Hosszú szipolás rossz kommunikációt jelent.

A  billentyű újbóli megnyomásával ismét megpróbálja a pénztárgép mennyiségi információkat beolvasni a mérlegről. Ezt követi egy eladás gyűjtőből (árucikk) a fenti lépésekkel.

### 3.4.7. Tranzakció sztornózása (eladás)

Példa:

Szükséges lépések

NYUGTA  
TÖRÖL  
TÉTEL  
TÖRÖL  
ÁR

Kijelző tartalma

BEER  
-54Utolsó eladás sztornózása. A kijelző az utolsó eladást mutatja mínusz előjellel

### 3.4.8. Megelőző tranzakció sztornózása

Példa:

Szükséges lépések

NYUGTA  
TÖRÖL  
TÉTEL  
TÖRÖL  
ÁR  
C  
JAVÍT

Kijelző tartalma

SZTORNÓ  
0

Sztornózás követi.

88 Gyűjtő 01  
88Ismételve meg a sztornózendő eladást ugyanúgy, ahogy az be lett jegyezve

### 3.4.9. Százalékos kedvezmény / felár bejegyzése

Példa:

Szükséges lépések

GY3  
GY4

Kijelző tartalma

BEER  
104-es gyűjtőből eladás 10-es programozott árral. A beállított név megjelenik

10  

10% felár az utolsó eladáson.

Példa:

Szükséges lépések



4-es gyűjtőből eladás 10-es programozott árral. A beállított név megjelenik

10 

10% engedmény az utolsó eladásból.

FEL*	1
BEER	11

Kijelző tartalma

BEER	10
------	----

ENG*	-1
BEER	9

## 3.4.10. Érték kedvezmény / felár bejegyzése

Példa:

Szükséges lépések

20  6 

20.000 db 6-os cikk eladása 35-ös beállított áron.

10 

10 egység felár az adott eladási formában

Példa:

Szükséges lépések

20  6 

20.000 db 6-os cikk eladása 35-ös beállított áron.

10 

10 egység kedvezmény az adott eladási formában

Kijelző

COLA	700
------	-----

FEL*	10
COLA	710

Kijelző

COLA	700
------	-----

ENG*	-10
COLA	690

## 3.4.11. Kalkuláció és részösszeg nyomtatása

Példa:

Utasítások



Részösszeg számítás és nyomtatása

Kijelző

RÉSZÖSSZEG	690
------------	-----

### 3.4.12. Kedvezmény felár bejegyzése részösszezen

Példa: *százalékos felár*

Utasítások



Részösszeg számítás és nyomtatása

20  


20% felár az adott részösszezen .A pénztárgép automatikusan kiszámolja és nyomtatja az új részösszeget

Kijelző

RÉSZÖSSZEG  
690

FEL\* 138  
RÉS 828

### 3.4.13. Fizetés visszajáró kiszámítása nélkül részösszeg megjelenítésével

A  billentyű összesíti a nyugtán belül eladott tételek összegét, az adott pillanatban. Újbóli lenyomásával megkapjuk az eladott tételek összegét valutában számítva.

Példa:

Utasítások



Részösszeg jelzése



Kijelző

RÉSZÖSSZEG  
690

Ft 690

Fizetés alap eladási egységben A pénztárgép mutatja a fizetett összeget

### 3.4.14. További fizetési módok Vegyes fizetés és Visszajáró számolás

Példa:

Utasítások



Részösszeg számítás.

Kijelző

RÉSZÖSSZEG  
690

Üssük be vásárlótól kapott 200-as értéket egy további fizetési módban

200 

1-Bank 2-Utalv  
3-Valuta

Válasszuk ki a kívánt fizetési módot a kijelzőn megjelenő információk alapján

2

UTALVÁNY 200  
FIZETENDŐ 480

2 típus. A fennmaradó összeg a kijelzőn

500




VISSZAJÁRÓ


Ft 20

Fizetés alap eladási értéken beütjük a kapott 500-as összeget. Ekkor megjelenik a visszajáró.

### 3.4.15. Valuta funkció működése, Sum számítás, Fizetés, módosítása típus

A részösszeg kiszámítása után a részösszeg  gomb ismételt megnyomásával a teljes összeg megjelenik valutában.

Ha a valuta összege megjelenik, nyomjunk  gombot a valutában való fizetéshez.

Ha a  billentyű lenyomása előtt bevittünk egy összeget, és ez nagyobb az esedékes összegnél, visszajáró kerül kiszámításra.

① Visszajáró számítás csak akkor lehetséges, ha van elegendő bevitt összeg a pénztárban az adott adóügyi napon.

példa:

Utasítások

Kijelző



részösszeg 35

RÉSZÖSSZEG

35



SzÁz 288.823


EURO 0.12



SzÁz 225.733

USD 0.16



Nyomjuk le a  billentyűt a nyugta lezárásához.

USD 0.16

### 3.4.16. Készpénz befizetés és kifizetés

① *Lehetőség nyílik váltópénz nyilvántartására a pénztárban. Készpénz kifizetés összege nem haladhatja meg az adott adóügyi napon bevett összes készpénz összegét.*

Példa:

Utasítások

30 

*Bevitt készpénz a pénztárba: 30.*

30 

*Kiadott készpénz a pénztárból: 30.*

Kijelző

Befizetés  
30

Kifizetés

-30



## 3.5. Bizonylat minták

## Bizonylatok Ft. módban.

DDD ADOZO KFT  
4444 SZEGED ARANY JANOS UTCA 44  
DDD TELEPHELYNEV  
5555 PECS WESSELENYI UTCA 55  
44444444-4-44

## NEM ADÓUGYI BIZONYLAT

----- NAPNYITÁS -----

Ft BEFIZETÉS 1 000

2013.12.09. 12:20

NAV ELLENŐRZŐ KÖD:1E7B2

## NEM ADÓUGYI BIZONYLAT

DDD ADOZO KFT  
4444 SZEGED ARANY JANOS UTCA 44  
DDD TELEPHELYNEV  
5555 PECS WESSELENYI UTCA 55  
44444444-4-44

----- NYUGTA -----

GYÜJTŐ 01 168  
A13  
GYÜJTŐ 02 918  
B24  
2,000 \* 459 Ft

ENGEDMÉNY  
-10.00% -92  
GYÜJTŐ 03 238  
C95

FELAR  
+10.00% 24  
SZTORNO

GYÜJTŐ 01 -168  
A13  
RESZÖSSZEG 1 088

ÖSSZESEN: 1 088Ft

KÉSZPENZ 1 100 Ft  
VISSZAJARÓ: 10 Ft  
KEREKÍTÉS 2 Ft

KEZELŐ:KEZELŐ 01  
NYUGTASZAM: 0006/00003  
2013.12.09. 12:07

NAV ELLENŐRZŐ KÖD:25AFB

**A** Y00500027

DDD ADOZO KFT  
4444 SZEGED ARANY JANOS UTCA 44  
DDD TELEPHELYNEV  
5555 PECS WESSELENYI UTCA 55  
44444444-4-44

## NEM ADÓUGYI BIZONYLAT

Ft KIFIZETÉS 500

2013.12.09. 12:21

NAV ELLENŐRZŐ KÖD:D0499

## NEM ADÓUGYI BIZONYLAT

DDD ADOZO KFT  
4444 SZEGED ARANY JANOS UTCA 44  
DDD TELEPHELYNEV  
5555 PECS WESSELENYI UTCA 55  
44444444-4-44

----- NYUGTA -----

00001 CIKK00001 196  
A11

GYÜJTŐ 01 1,590 \* 123 Ft 105  
A13

GYÜJTŐ 03 456  
C95

SZTORNO  
00001 CIKK00001 -196  
A11

GYÜJTŐ 03 1,590 \*-123 Ft 158  
C95

00002 CIKK00002 425  
B22

RESZÖSSZEG 1 144

ÖSSZESEN: 1 144Ft

KÉSZPENZ 1 200 Ft  
VISSZAJARÓ: 55 Ft  
KEREKÍTÉS 1 Ft

KEZELŐ:KEZELŐ 01  
NYUGTASZAM: 0009/00001  
2013.12.09. 12:24

NAV ELLENŐRZŐ KÖD:482BD

**A** Y00500027

DDD ADOZO KFT  
4444 SZEGED ARANY JANOS UTCA 44  
DDD TELEPHELYNEV  
5555 PECS WESSELENYI UTCA 55  
44444444-4-44

----- NYUGTA -----

00001 CIKK00001 152  
A11

1,234 \* 123 Ft  
00002 CIKK00002 997  
B22

2,345 g \* 425 Ft/g  
00003 CIKK00003 1 852  
C33

3,456 kg \* 536 Ft/kg  
00004 CIKK00004 2 183  
D44

4,567 l \* 478 Ft/l  
00005 CIKK00005 5 105  
E55

5,678 m \* 899 Ft/m  
00006 CIKK00006 998  
A66

6,789 m2 \* 147 Ft/m2  
00007 CIKK00007 4 726  
B77

7,890 m3 \* 599 Ft/m3  
00008 CIKK00008 3 551  
C88

8,901 \* 399 Ft  
00009 CIKK00009 5 398  
D99

9,012 \* 599 Ft  
RESZÖSSZEG 24 962

ÖSSZESEN: 24 962Ft

BANKKARTYA 10 000 Ft  
UTALVANY 3 000 Ft  
KÉSZPENZ EURO 40,00

10 956 Ft

ÁRFOLYAM: 273,888 Ft/EURO

KÉSZPENZ 1 010 Ft

VISSZAJARÓ: 5 Ft

KERÉKÍTÉS -1 Ft

KEZELŐ:KEZELŐ 01  
NYUGTASZAM: 0006/00001  
2013.12.09. 12:05

NAV ELLENŐRZŐ KÖD:BAF26

**A** Y00500027

## Bizonylatok az Euró felkészülési időszak módból

DDD ADOZO KFT  
4444 SZEGED ARANY JANOS UTCA 44  
DDD TELEPHELYNEV  
5555 PECS WESSELENYI UTCA 55  
44444444-4-44

## NEM ADÓÜGYI BIZONYLAT

## NAPNYITÁS

-----  
Ft BEFIZETÉS 1 000  
EURO 10,00  
2 738 Ft

2013.12.09. 12:32  
NAV ELLENŐRZŐ KÖD:01B7B

## NEM ADÓÜGYI BIZONYLAT

DDD ADOZO KFT  
4444 SZEGED ARANY JANOS UTCA 44  
DDD TELEPHELYNEV  
5555 PECS WESSELENYI UTCA 55  
44444444-4-44

## NYUGTA

-----  
GYŰJTŐ 01 1 456  
A13  
GYŰJTŐ 03 5 246  
C95  
GYŰJTŐ 03 124  
C95  
GYŰJTŐ 04 346  
D67  
SZTORNÓ  
GYŰJTŐ 03 -124  
C95  
GYŰJTŐ 01 154  
A13  
FELÁR  
+10  
RÉSZÖSSZEG 7 212

ÖSSZESEN: 7 212Ft

EUROBAN: 26,33 €  
ARFOLYAM: 273,888 Ft/€

BANKKÁRTYA 5 000 Ft  
UTALVÁNY 1 000 Ft  
KÉSZPÉNZ 1 300 Ft  
VISSZAJÁRÓ: 90 Ft  
KEREKÍTÉS -2 Ft

KEZELŐ:KEZELŐ 01  
NYUGTASZAM: 0011/00003  
2013.12.09. 12:33  
NAV ELLENŐRZŐ KÖD:2A3E5  
P Y00500027

DDD ADOZO KFT  
4444 SZEGED ARANY JANOS UTCA 44  
DDD TELEPHELYNEV  
5555 PECS WESSELENYI UTCA 55  
44444444-4-44

## NEM ADÓÜGYI BIZONYLAT

## KIFIZETÉS

Ft 100

2013.12.09. 12:34

NAV ELLENŐRZŐ KÖD:9FB71

## NEM ADÓÜGYI BIZONYLAT

DDD ADOZO KFT  
4444 SZEGED ARANY JANOS UTCA 44  
DDD TELEPHELYNEV  
5555 PECS WESSELENYI UTCA 55  
44444444-4-44

## NYUGTA

-----  
00001 CIKK00001 184  
A11  
1,495 \* 123 Ft  
00002 CIKK00002 14 450  
B22  
34,000 g \* 425 Ft/g  
ENGEDMÉNY  
-90.00% -13 005  
00004 CIKK00004 598  
D44  
1,250 l \* 478 Ft/l  
00005 CIKK00005 5 212  
E55  
5,798 m \* 899 Ft/m  
RÉSZÖSSZEG 7 439

ÖSSZESEN: 7 439Ft

EUROBAN: 27,16 €  
ARFOLYAM: 273,888 Ft/€

KÉSZPÉNZ 7 500 Ft  
VISSZAJÁRÓ: 60 Ft  
KEREKÍTÉS 1 Ft

KEZELŐ:KEZELŐ 01  
NYUGTASZAM: 0011/00005  
2013.12.09. 12:37  
NAV ELLENŐRZŐ KÖD:C0F36  
P Y00500027

DDD ADOZO KFT  
4444 SZEGED ARANY JANOS UTCA 44  
DDD TELEPHELYNEV  
5555 PECS WESSELENYI UTCA 55  
44444444-4-44

## NEM ADÓÜGYI BIZONYLAT

## KIFIZETÉS

EURO 10,00  
2 738 Ft

2013.12.09. 12:34

NAV ELLENŐRZŐ KÖD:22916

## NEM ADÓÜGYI BIZONYLAT

DDD ADOZO KFT  
4444 SZEGED ARANY JANOS UTCA 44  
DDD TELEPHELYNEV  
5555 PECS WESSELENYI UTCA 55  
44444444-4-44

## NYUGTA

-----  
GYŰJTŐ 01 1 234  
A13  
ÖSSZESEN: 1 234Ft  
EUROBAN: 4,51 €  
ARFOLYAM: 273,888 Ft/€  
KÉSZPÉNZ 2 000 Ft  
7,30 €  
VISSZAJÁRÓ: 2,80 €  
KEREKÍTÉS -1 Ft

KEZELŐ:KEZELŐ 01  
NYUGTASZAM: 0011/00001  
2013.12.09. 12:32  
NAV ELLENŐRZŐ KÖD:B80EE  
P Y00500027

## Bizonylatok az Euró bevezetését követő üzemmódból.

DDD ADOZO KFT  
4444 SZEGED ARANY JANOS UTCA 44  
DDD TELEPHELYNEV  
5555 PECS WESSELENYI UTCA 55  
44444444-4-44

## --- EURÓ ÜZEMMÓD BEÁLLÍTÁSA ---

ZÁRÁSOK SZÁMA: 0011  
RAM TÖRLESEK SZÁMA: 1  
GONGY. FORGALOM (GT) (Ft):  
393 065

2013.12.09. 12:45  
NAV ELLENŐRZŐ KÖD:F918B  
P Y00500027

DDD ADOZO KFT  
4444 SZEGED ARANY JANOS UTCA 44  
DDD TELEPHELYNEV  
5555 PECS WESSELENYI UTCA 55  
44444444-4-44

## ----- NYUGTA -----

00001 CIKK00001	1,23
A11	
00002 CIKK00002	4,25
B22	
00003 CIKK00003	5,36
C33	
00004 CIKK00004	4,78
D44	
00005 CIKK00005	8,99
E55	
00006 CIKK00006	1,47
A66	
00007 CIKK00007	5,99
B77	
00008 CIKK00008	3,99
C88	
00009 CIKK00009	5,99
D99	
SZTORNO	
00001 CIKK00001	-1,23
A11	
00005 CIKK00005	13,04
E55	

1,450 m \* 8,99 €/m  
FELAR +10,00  
RESZÖSSZEG 63,86

ÖSSZESEN: 63,86 €

KESZPENZ 70,00 €  
VISSZAJÁRO: 6,14 €

KEZELŐ:KEZELŐ 01  
NYUGTASZAM: 0013/00001  
2013.12.09. 12:47  
NAV ELLENŐRZŐ KÖD:19893  
P Y00500027

DDD ADOZO KFT  
4444 SZEGED ARANY JANOS UTCA 44  
DDD TELEPHELYNEV  
5555 PECS WESSELENYI UTCA 55  
44444444-4-44

## NEM ADÓÜGYI BIZONYLAT

----- NAPNYITÁS -----  
BEFIZETES 100,00  
€

2013.12.09. 12:46  
NAV ELLENŐRZŐ KÖD:84EAF

## NEM ADÓÜGYI BIZONYLAT

DDD ADOZO KFT  
4444 SZEGED ARANY JANOS UTCA 44  
DDD TELEPHELYNEV  
5555 PECS WESSELENYI UTCA 55  
44444444-4-44

## ----- NYUGTA -----

GYÜJTŐ 01	100,00
A13	
GYÜJTŐ 02	25,00
B24	
ENGEDMÉNY	
-10,00%	-2,50
GYÜJTŐ 03	34,00
C95	
ENGEDMÉNY	
-2,00	-2,00
GYÜJTŐ 03	45,00
C95	
FELAR	
+1,00%	0,45
RESZÖSSZEG	199,95

ÖSSZESEN: 199,95 €

BANKKARTYA 10,00 €  
UTALVÁNY 20,00 €  
KESZPENZ 50 000 Ft  
150,00 €  
ARFOLYAM: 0,30 €/100 Ft  
KESZPENZ 19,95 €

KEZELŐ:KEZELŐ 01  
NYUGTASZAM: 0013/00002  
2013.12.09. 12:48  
NAV ELLENŐRZŐ KÖD:E62C3  
P Y00500027

DDD ADOZO KFT  
4444 SZEGED ARANY JANOS UTCA 44  
DDD TELEPHELYNEV  
5555 PECS WESSELENYI UTCA 55  
44444444-4-44

## NEM ADÓÜGYI BIZONYLAT

KIFIZETES  
EURÓ 30,00

2013.12.09. 12:46  
NAV ELLENŐRZŐ KÖD:E9FB0

## NEM ADÓÜGYI BIZONYLAT

DDD ADOZO KFT  
4444 SZEGED ARANY JANOS UTCA 44  
DDD TELEPHELYNEV  
5555 PECS WESSELENYI UTCA 55  
44444444-4-44

## ----- NYUGTA -----

GYÜJTŐ 01	123,00
A13	
00004 CIKK00004	6,97
D44	
1,459 l * 4,78 €/l	
GYÜJTŐ 03	452,00
C95	
FELAR	
+10,00%	45,20
GYÜJTŐ 04	467,00
D67	
RESZÖSSZEG	1 094,17

ÖSSZESEN: 1 094,17 €

BANKKARTYA 100,00 €  
KESZPENZ 331 390 Ft  
994,17 €  
ARFOLYAM: 0,30 €/100 Ft

KEZELŐ:KEZELŐ 01  
NYUGTASZAM: 0013/00003  
2013.12.09. 12:50  
NAV ELLENŐRZŐ KÖD:83B87  
P Y00500027

### 3.6. Euróra átállás folyamata

A pénztárgép képes a forint fizetőeszközt egy adott időpillanatban leváltani euró fizetőeszközre. alap beállításként 2020 január 1. az átállás időpontja, melyet egy évig felkészülési időszak előz meg. **Figyelem!!! A pénztárgép euró üzemmódra való átállást követően nem képes újra forint fizetőeszközre áttérni, a folyamat visszafordíthatatlan.**

#### 3.6.1. Felkészülési időszak beállításának módja, jellemzői

Felkészülési időszak hossza egy év és az átállás dátumát előzi meg egy évvel. Ebben az időszakban a pénztárgépen már az euro mint fizetőeszköz jelenik meg az adóügyi nyugtákon és a napi forgalmi jelentésen. A pénztárgép továbbra is kezeli a forintot mint fizetőeszközt az euro mellett.

#### 3.6.2. Tevékenységek az átállás időpontjában

A pénztárgépbe előzetesen beállított dátumkor a pénztárgép kijelzőjén megjelenik:

EURO beállítása?

Ha a billentyűzeten lenyomja a {KÉSZPÉNZ} gombot , a pénztárgép lezárja az esetlegesen nyitott adóügyi napot forint üzemmódban, majd átváltja a fizetőeszközt euróra.

Erről a következő bizonylatot nyomtatja ki:

```

DDD ADÓZÓ KFT
4444 SZEGED ARANY JÁNOS UTCA 44
DDD TELEPHELYNEV
5555 PECS WESSELENYI UTCA 55
44444444-4-44

--- EURÓ ÜZEMMÓD BEÁLLÍTÁSA ---

ZÁRÁSOK SZAMA:          0011
RAM TÖRLESEK SZAMA:     1
GONGY. FORGALOM (GT) (Ft):
                        393 065

2013.12.09.             12:45
NAV ELLENŐRZŐ KÓD:F918B
P Y00500027

```

Amennyiben nem kívánja a pénztárgépen a fizetőeszközt leváltani, úgy nyomja le a { C } gombot és haladéktalanul hívja a pénztárgépet üzembe helyező szervizt.

### 3.6.3. Az átmeneti időszak jellemzői

Pénztárgépen az átállást követően lehetséges az euró mellett forintban is kiszámítani a fizetendő összeget.

### 3.6.4. Hibajelzések és elhárítás módja


Kijelzőn:  
EURO beállítása? {KÉSZPÉNZ} gomb átállás euro üzemmódra  
{ C } gomb megszakítás, hívja a szervizt

## 4. Pénztárgép adóügyi zárások, nem-adóügyi jelentések

① A pénztárgépből több különböző szempont alapján kérhetők forgalmi jelentések.

### 4.1. Válassza az alábbiakat

#### 4.1.1. Jelentés Z (Napi forgalmi jelentés)

A kívánt módot az  gomb lenyomásával érhetjük el. Addig nyomjuk, amíg a kért mód meg nem jelenik. Utána adjuk meg az üzemmód jelszót.

“Jelentés Z:” – Napi zárás

Utasítások



Kijelző


Jelentés Z:


belépési kód: 11111

Jelentés Z  
SEG =Segít

A kijelző mutatja, hogy a pénztárgép Z Jelentés módban van és várja az al-üzemmód kiválasztását.

- ① **Figyelem!** Ebben a módban a napi forgalmi adatok tárolásra kerülnek és a napi forgalmi gyűjők számításai újra indulnak.
- ① Három különböző jelentés közül választhatunk Z jelentés módban. Ezeket a gombok segítségével választhatjuk ki:

-  Napi Pénztár Jelentés és Napi Forgalmi Jelentés zárások egy idejű kinyomtatása
- 5 Napi Cikkek zárása – aktuális napi cikkek forgalma

- **6** Napi Kezelő zárása – aktuális napi forgalmak kezelőnként
-  – Z mód jelentéseinek listája kinyomtatása

#### 4.1.2. x Jelentés

“Jelentés X” – Napi forgalom ellenőrzése

Utasítások

Kijelző



Jelentés X:


belépési kód: 22222

Jelentés X:  
SEG=SegÍt

A kijelző mutatja, hogy a pénztárgép X jelentés módban van és várja az al-üzemmód kiválasztását

- ① Jelentés X üzemmódban a készült jelentés esetén a napi számlalók nem indulnak újra.
- ① Nyolc különböző jelentés készíthető X Jelentés módban. A megfelelő kiválasztásához használjuk a nyomógombokat:



- *X Jelentés - napi nem-adóügyi jelentés*
- *3 Napi Pénztár Jelentés*
- *4 Napi Gyűjtőt Jelentés*
- *5 Napi cikkek jelentés;*
- *6 KNapi Kezelő Jelentés*
- *7 Napi ÁFA Jelentés.*
-  – X mód jelentéseinek listája kinyomtatása

## 4.2. Jelentés bizonylat minták forint üzemmódban

DDD ADOZO KFT  
4444 SZEGED ARANY JÁNOS UTCA 44  
DDD TELEPHELYNÉV  
5555 PECS WESSELENYI UTCA 55  
44444444-4-44

## NEM ADÓÜGYI BIZONYLAT

--- X JELENTÉS ---

JELENTÉSSZÁMA: 0006

A - 5.00% :	1 150
B - 18.00% :	6 954
C - 27.00% :	6 006
D - AJT :	7 581
E - TAM :	5 105

NAPI FORGALOM (Ft): 26 796

FELÁR ÖSSZ:	34
SZTORNÓ ÖSSZ:	870
ENGEDMÉNY ÖSSZ:	131
VISSZÁRU ÖSSZ:	0

NYUGTÁK SZÁMA:	5
EGYSZERÜSÍTETT SZÁMLÁK SZÁMA:	0
NYUGTÁK, E. SZÁMLÁK ÖSSZESEN:	5
MEGSZAKÍTÁSOK SZÁMA:	1

SZTORNÓ BIZONYLATOK SZÁMA:	0
SZTORNÓ BIZONYLATOK ÖSSZ:	0

VISSZÁRU BIZONYLATOK SZÁMA:	0
VISSZÁRU BIZONYLATOK ÖSSZ:	0

GÖNGY. FORGALOM (GT) (Ft):	251 758
----------------------------	---------

RAM TORLÉSEK SZÁMA: 1

2013.12.09. 12:12

NAV ELLENŐRZŐ Kód:60094

NEM ADÓÜGYI BIZONYLAT

DDD ADOZO KFT  
4444 SZEGED ARANY JÁNOS UTCA 44  
DDD TELEPHELYNÉV  
5555 PECS WESSELENYI UTCA 55  
44444444-4-44

## --- NAPI FORGALMI JELENTÉS ---

ZÁRAS SORSZÁMA: 0006

A - 5.00% :	1 150
B - 18.00% :	6 954
C - 27.00% :	6 006
D - AJT :	7 581
E - TAM :	5 105

NAPI FORGALOM (Ft): 26 796

FELAR ÖSSZESEN:	34
SZTORNÓ ÖSSZESEN:	870
ENGEDMÉNY ÖSSZESEN:	131
VISSZÁRU ÖSSZESEN:	0

NYUGTÁK SZÁMA:	5
EGYSZERÜSÍTETT SZÁMLÁK SZÁMA:	0
NYUGTÁK, E. SZÁMLÁK ÖSSZESEN:	5
MEGSZAKÍTÁSOK SZÁMA:	4

SZTORNÓ BIZONYLATOK SZÁMA:	0
SZTORNÓ BIZONYLATOK ÖSSZESEN:	0


VISSZÁRU BIZONYLATOK SZÁMA:	0
VISSZÁRU BIZONYLATOK ÖSSZESEN:	0

GÖNGY. FORGALOM (GT) (Ft):	251 758
----------------------------	---------

RAM TORLÉSEK SZÁMA: 1

2013.12.09. 12:19

NAV ELLENŐRZŐ Kód:9E835

 Y00500027

## Bizonylatok az Euró felkészülési időszak módból

DDD ADOZO KFT  
4444 SZEGED ARANY JÁNOS UTCA 44  
DDD TELEPHELYNÉV  
5555 PECS WESSELÉNYI UTCA 55  
44444444-4-44

## NEM ADÓÜGYI BIZONYLAT

--- X JELENTÉS ---

JELENTÉSSZÁMA: 0006

A - 5.00% :	1 150
B - 18.00% :	6 954
C - 27.00% :	6 006
D - AJT :	7 581
E - TAM :	5 105

NAPI FORGALOM (Ft): 26 796

FELÁR ÖSSZ:	34
SZTORNÓ ÖSSZ:	870
ENGEDMÉNY ÖSSZ:	131
VISSZÁRU ÖSSZ:	0

NYUGTÁK SZÁMA:	5
EGYSZERÜSÍTETT SZÁMLÁK SZÁMA:	0
NYUGTÁK, E. SZÁMLÁK ÖSSZESEN:	5
MEGSZAKÍTÁSOK SZÁMA:	1

SZTORNÓ BIZONYLATOK SZÁMA:	0
SZTORNÓ BIZONYLATOK ÖSSZ:	0

VISSZÁRU BIZONYLATOK SZÁMA:	0
VISSZÁRU BIZONYLATOK ÖSSZ:	0

GÖNGY. FORGALOM (GT) (Ft):	251 758
----------------------------	---------

RAM TÖRLÉSEK SZÁMA: 1

2013.12.09. 12:12

NAV ELLENŐRZŐ Kód:60094

NEM ADÓÜGYI BIZONYLAT

DDD ADOZO KFT  
4444 SZEGED ARANY JÁNOS UTCA 44  
DDD TELEPHELYNÉV  
5555 PECS WESSELÉNYI UTCA 55  
44444444-4-44

## --- NAPI FORGALMI JELENTÉS ---

ZÁRAS SORSZÁMA: 0006

A - 5.00% :	1 150
B - 18.00% :	6 954
C - 27.00% :	6 006
D - AJT :	7 581
E - TAM :	5 105

NAPI FORGALOM (Ft): 26 796

FELAR ÖSSZESEN:	34
SZTORNÓ ÖSSZESEN:	870
ENGEDMÉNY ÖSSZESEN:	131
VISSZÁRU ÖSSZESEN:	0

NYUGTÁK SZÁMA:	5
EGYSZERÜSÍTETT SZÁMLÁK SZÁMA:	0
NYUGTÁK, E. SZÁMLÁK ÖSSZESEN:	5
MEGSZAKÍTÁSOK SZÁMA:	4

SZTORNÓ BIZONYLATOK SZÁMA:	0
SZTORNÓ BIZONYLATOK ÖSSZESEN:	0

VISSZÁRU BIZONYLATOK SZÁMA:	0
VISSZÁRU BIZONYLATOK ÖSSZESEN:	0

GÖNGY. FORGALOM (GT) (Ft):	251 758
----------------------------	---------

RAM TÖRLÉSEK SZÁMA: 1

2013.12.09. 12:19

NAV ELLENŐRZŐ Kód:9E835

A Y00500027



**Bizonylatok az Euró bevezetését követő üzemmódból.**

DDD ADÓZÓ KFT  
4444 SZEGED ARANY JÁNOS UTCA 44  
DDD TELEPHELYNÉV  
5555 PÉCS WESSELENYI UTCA 55  
44444444-4-44

**NEM ADÓÜGYI BIZONYLAT**

--- X JELENTÉS ---

JELENTÉSSZÁMA: 0013

A - 5.00% :	224,47
B - 18.00% :	32,74
C - 27.00% :	584,00
D - AJT :	484,74
E - TAM :	32,03

NAPI FORGALOM (€): 1 357,98

FELÁR ÖSSZ:	55,65
SZTORNÓ ÖSSZ:	1,23
ENGEDMÉNY ÖSSZ:	4,50
VISSZARU ÖSSZ:	0,00

NYUGTÁK SZÁMA:	3
EGYSZERÜSÍTETT SZÁMLÁK SZÁMA:	0
NYUGTÁK, E. SZÁMLÁK ÖSSZESEN:	3
MEGSZAKÍTÁSOK SZÁMA:	0

SZTORNÓ BIZONYLATOK SZÁMA:	0
SZTORNÓ BIZONYLATOK ÖSSZ:	0,00
VISSZARU BIZONYLATOK SZÁMA:	0
VISSZARU BIZONYLATOK ÖSSZ:	0,00

GÖNGY. FORGALOM (GT) (€): 1 357,98

RAM TÖRLÉSEK SZÁMA: 1

2013.12.09. 12:52

NAV ELLENŐRZŐ KÓD:3BDEA

**NEM ADÓÜGYI BIZONYLAT**

DDD ADÓZÓ KFT  
4444 SZEGED ARANY JÁNOS UTCA 44  
DDD TELEPHELYNÉV  
5555 PÉCS WESSELENYI UTCA 55  
44444444-4-44

## --- NAPI FORGALMI JELENTÉS ---

ZÁRAS SORSZÁMA: 0013

A - 5.00% :	224,47
B - 18.00% :	32,74
C - 27.00% :	584,00
D - AJT :	484,74
E - TAM :	32,03

NAPI FORGALOM (€): 1 357,98

FELÁR ÖSSZESEN:	55,65
SZTORNÓ ÖSSZESEN:	1,23
ENGEDMÉNY ÖSSZESEN:	4,50
VISSZARU ÖSSZESEN:	0,00

NYUGTÁK SZÁMA:	3
EGYSZERÜSÍTETT SZÁMLÁK SZÁMA:	0
NYUGTÁK, E. SZÁMLÁK ÖSSZESEN:	3
MEGSZAKÍTÁSOK SZÁMA:	0

SZTORNÓ BIZONYLATOK SZÁMA:	0
SZTORNÓ BIZONYLATOK ÖSSZESEN:	0,00


VISSZARU BIZONYLATOK SZÁMA:	0
VISSZARU BIZONYLATOK ÖSSZESEN:	0,00

GÖNGY. FORGALOM (GT) (€): 1 357,98

RAM TÖRLÉSEK SZÁMA: 1

2013.12.09. 12:53

NAV ELLENŐRZŐ KÓD:509C3

 Y00500027**4.3. Napi pénztár jelentés**

Ez a nem adóügyi bizonylat a napi forgalmat tartalmazza, fizetési módok szerinti bontásban, fióktartalom megjelenítésével.

A "Jelentés X" menüből válasszuk ezt az almenüt - 3.

## 4.4. Napi ÁFA jelentés

Ez a nem adóügyi bizonylat a napi forgalmat tartalmazza, ÁFA értékek szerinti bontásban, ÁFA típusonként összesítve, adó érték számítással.

A "Jelentés X" menüből válasszuk ezt az almenüt - 7.

## 4.5. napi GYÚJTÓ jelentés

Ez a nem adóügyi bizonylat a napi forgalmat tartalmazza, GYÚJTÓ-be bevitt értékek szerinti bontásban, gyűjtők elnevezése szerint összesítve, ÁFA tartomány megjelölésével.

A "Jelentés X" menüből válasszuk ezt az almenüt - 4.

## 4.6. napi ÁRUCIKK jelentés

### 4.6.1. Napi Árucikkek fogyása jelentés

Ez a nem adóügyi bizonylat az árucikkek forgalmát tartalmazza, árucikkek sorszáma szerinti bontásban.

A "Jelentés X" menüből válasszuk ezt az almenüt - 5.

Amennyiben a parameter beállításra került, úgy a gép automatiuksan kinyomtatja az árucikkek összesített eladási értékét és a kijelzőn megjelenik "Nulla ki = 0" szöveg. Ha a { 0 } billentyű lenyomásra kerül, úgy a pénztárgép újra indítja az árucikkek érték számlálóját. Ha bármely más billentyű kerül lenyomásra, úgy a pénztárgép tovább halmozza az árucikkek érték számlálóját.

### 4.6.2. Árucikk információk

A NAPI ÁRUCIKK JELENTÉS mellett, "Jelentés X" módban a következő információk is kinyomtatásra kerülhetnek a megfelelő billentyűk lenyomására:



árucikk mennyisége készleten;



programozott árucikkek (ezek a programozott névvel, árral vagy vonalkóddal rendelkezők)



az összeses árucikk forgalmának jelentései;

## 4.7. Napi kezelő jelentés

Ez a nem adóügyi bizonylat a kezelők forgalmát tartalmazza, kezelők sorszáma szerinti bontásban.

A "Jelentés X" menüből válasszuk ezt az almenüt - 6.

Amennyiben a parameter beállításra került, úgy a gép automatiuksan kinyomtatja a kezelők összesített eladási értékét és a kijelzőn megjelenik "Nulla ki = 0" szöveg. Ha a [ 0 ]

billentyű lenyomásra kerül, úgy a pénztárgép újra indítja a kezelők érték számlálóját. Ha bármely más billentyű kerül lenyomásra, úgy a pénztárgép tovább halmozza a kezelők érték számlálóját.

## 4.8. bizonylat minták jelentések forint üzemmódban:

DDD ADOZO KFT  
4444 SZEGED ARANY JANOS UTCA 44  
DDD TELEPHELYNEV  
5555 PECS WESSELENYI UTCA 55  
44444444-4-44

## NEM ADÓÜGYI BIZONYLAT

## NAPI KEZELŐ ZÁRÁS

TÖL: 2013.12.09.  
IG: 2013.12.09.  
VASARLOK 3  
ENGEDMENY 2  
131  
FELAR 2  
34  
SZTORNOK 3  
747  
OSSZES BEVETEL:  
Ft 2 910  
BANKKARTYA 10 000  
UTALVANY 3 000  
EURO 4 000  
OSSZES KIADAS:  
Ft 70  
PENZ BEVET 4  
Ft 2 500  
PENZ KIAD 1  
Ft 500  
PENZTARBAN OSSZESEN:  
Ft 4 840  
EURO 0  
\* \* \* \* \*  
KEZELOK = 0 6

2013.12.09. 12:08  
NAV ELLENORZO KOD:CC241

## NEM ADÓÜGYI BIZONYLAT

DDD ADOZO KFT  
4444 SZEGED ARANY JANOS UTCA 44  
DDD TELEPHELYNEV  
5555 PECS WESSELENYI UTCA 55  
44444444-4-44

## NEM ADÓÜGYI BIZONYLAT

## NAPI ÁFA JELENTÉS

FT  
A - 5.00% 1 150  
ALAP 1 095  
ÁFA 55  
B - 18.00% 6 954  
ALAP 5 893  
ÁFA 1 061  
C - 27.00% 6 006  
ALAP 4 729  
ÁFA 1 277  
D - AJT 7 581  
E - TAM 5 105

2013.12.09. 12:10  
NAV ELLENORZO KOD:46057

## NEM ADÓÜGYI BIZONYLAT

DDD ADOZO KFT  
4444 SZEGED ARANY JANOS UTCA 44  
DDD TELEPHELYNEV  
5555 PECS WESSELENYI UTCA 55  
44444444-4-44

## NEM ADÓÜGYI BIZONYLAT

## NAPI ÁRUCIKK JELENTÉS

00001 CIKK00001  
FORGALOM\*A 152  
ELADOTT MENNYISEG 1,234  
~~~~~  
00002 CIKK00002|g  
FORGALOM\*B 997  
ELADOTT MENNYISEG 2,345  
~~~~~  
00003 CIKK00003|kg  
FORGALOM\*C 1 852  
ELADOTT MENNYISEG 3,456  
~~~~~  
00004 CIKK00004|l  
FORGALOM\*D 2 183  
ELADOTT MENNYISEG 4,567  
~~~~~  
00005 CIKK00005|m  
FORGALOM\*E 5 105  
ELADOTT MENNYISEG 5,678  
~~~~~  
00006 CIKK00006|m2  
FORGALOM\*A 998  
ELADOTT MENNYISEG 6,789  
~~~~~  
00007 CIKK00007|m3  
FORGALOM\*B 4 726  
ELADOTT MENNYISEG 7,890  
~~~~~  
00008 CIKK00008  
FORGALOM\*C 3 551  
ELADOTT MENNYISEG 8,901  
~~~~~  
00009 CIKK00009  
FORGALOM\*D 5 398  
ELADOTT MENNYISEG 9,012  
~~~~~

2013.12.09. 12:08  
NAV ELLENORZO KOD:89BD6

## NEM ADÓÜGYI BIZONYLAT

DDD ADOZO KFT  
4444 SZEGED ARANY JANOS UTCA 44  
DDD TELEPHELYNEV  
5555 PECS WESSELENYI UTCA 55  
44444444-4-44

## NEM ADÓÜGYI BIZONYLAT

## NAPI CIKKEK ZÁRÁS

TÖL: 2013.12.09.  
IG: 2013.12.09.  
OSSZ: 24 962  
CIKKEK = 0 2

2013.12.09. 12:08  
NAV ELLENORZO KOD:94725

## NEM ADÓÜGYI BIZONYLAT

DDD ADOZO KFT  
4444 SZEGED ARANY JANOS UTCA 44  
DDD TELEPHELYNEV  
5555 PECS WESSELENYI UTCA 55  
44444444-4-44

## NEM ADÓÜGYI BIZONYLAT

## NAPI GYUJTO JELENTÉS

FT  
CIKKEK:  
FORGALOM\*A 1 150  
FORGALOM\*B 5 723  
FORGALOM\*C 5 403  
FORGALOM\*D 7 581  
FORGALOM\*E 5 105  
GYUJTO 02  
FORGALOM 1 231  
ELADOTT MENNYISEG 3,000  
B00  
GYUJTO 03  
FORGALOM 603  
ELADOTT MENNYISEG 2,000  
C00  
OSSZ: 26 796

2013.12.09. 12:09  
NAV ELLENORZO KOD:45C7B

## NEM ADÓÜGYI BIZONYLAT

DDD ADOZO KFT  
4444 SZEGED ARANY JANOS UTCA 44  
DDD TELEPHELYNEV  
5555 PECS WESSELENYI UTCA 55  
44444444-4-44

## NEM ADÓÜGYI BIZONYLAT

## NAPI PENZTAR JELENTÉS

FT  
NAPI FORGALOM: 26 796  
EGYEB BEVETEL: 2 500  
BEVETEEK OSSZ: 29 296  
SZTORNO BIZONYLAT 0  
EGYEB KIADAS: 500  
KIADASOK OSSZ: 500  
KEREKITES NELKULI FIKTART: 28 796  
KEREKITESEK OSSZEGE: 0  
KEREKITETT FIKTARTALOM: 28 796  
Ft 4 840  
BANKKARTYA 10 000  
UTALVANY 3 000  
EURO 40,00 10 956  
FIZETOESZKOZOK OSSZ: 28 796

2013.12.09. 12:09  
NAV ELLENORZO KOD:00B00

## NEM ADÓÜGYI BIZONYLAT

## Jelentések 12 hónappal az Euro bevezetésének időpontja előtt módból.

DDD ADOZO KFT  
4444 SZEGED ARANY JANOS UTCA 44  
DDD TELEPHELYNEV  
5555 PECS WESSELENYI UTCA 55  
44444444-4-44

## NEM ADÓUGYI BIZONYLAT

## NAPI KEZELŐ JELENTÉS

Tól: 2013.12.09.  
IG: 2013.12.09.

|          |        |
|----------|--------|
| VÁSÁRLÓK | 5      |
| ENGDENY  | 1      |
|          | 13 005 |
| FELAR    | 1      |
| SZTORNÓK | 10     |
|          | 1      |
|          | 124    |

ÖSSZES BEVETEL:

|            |         |
|------------|---------|
| Ft         | 12 801  |
| BANKKARTYA | 5 000   |
| UTALVÁNY   | 1 000   |
| EURO       | 123 044 |

ÖSSZES KIADÁS:

|            |       |
|------------|-------|
| Ft         | 150   |
| EURO       | 560   |
| PENZ BEVET | 2     |
| Ft         | 1 000 |
| EURO       | 2 738 |
| PENZ KIAD  | 3     |
| Ft         | 200   |
| EURO       | 2 738 |

PÉNZTARBAN ÖSSZESEN:

|      |         |
|------|---------|
| Ft   | 13 451  |
| EURO | 122 484 |

\* \* \* \* \*

2013.12.09. 12:38

NAV ELLENÖRZŐ KÖD:CBEE6

## NEM ADÓUGYI BIZONYLAT

DDD ADOZO KFT  
4444 SZEGED ARANY JANOS UTCA 44  
DDD TELEPHELYNEV  
5555 PECS WESSELENYI UTCA 55  
44444444-4-44

## NEM ADÓUGYI BIZONYLAT

## NAPI ÁFA JELENTÉS

FT

|            |         |
|------------|---------|
| A - 5.00%  | 127 316 |
| ALAP       | 121 253 |
| ÁFA        | 6 063   |
| B - 18.00% | 1 445   |
| ALAP       | 1 225   |
| ÁFA        | 220     |
| C - 27.00% | 5 246   |
| ALAP       | 4 131   |
| ÁFA        | 1 115   |
| D - AJT    | 944     |
| E - TAM    | 5 212   |

2013.12.09. 12:40

NAV ELLENÖRZŐ KÖD:18CB0

## NEM ADÓUGYI BIZONYLAT

DDD ADOZO KFT  
4444 SZEGED ARANY JANOS UTCA 44  
DDD TELEPHELYNEV  
5555 PECS WESSELENYI UTCA 55  
44444444-4-44

## NEM ADÓUGYI BIZONYLAT

## NAPI ÁRUCIKK JELENTÉS

00001 CIKK00001 184  
FORGALOM#A 1,495  
ELADOTT MENNYISEG  
-----  
00002 CIKK00002|q 1 870  
FORGALOM#B 35,000  
ELADOTT MENNYISEG  
-----  
00004 CIKK00004|l 598  
FORGALOM#D 1,250  
ELADOTT MENNYISEG  
-----  
00005 CIKK00005|m 5 212  
FORGALOM#E 5,798  
ELADOTT MENNYISEG  
-----

2013.12.09. 12:39

NAV ELLENÖRZŐ KÖD:137F0

## NEM ADÓUGYI BIZONYLAT

DDD ADOZO KFT  
4444 SZEGED ARANY JANOS UTCA 44  
DDD TELEPHELYNEV  
5555 PECS WESSELENYI UTCA 55  
44444444-4-44

## NEM ADÓUGYI BIZONYLAT

## NAPI CIKKEK ZÁRÁS

Tól: 2013.12.09.  
IG: 2013.12.09.  
ÖSSZ: 7 864  
CIKKEK = 0 3

2013.12.09. 12:39

NAV ELLENÖRZŐ KÖD:C1DEF

## NEM ADÓUGYI BIZONYLAT

DDD ADOZO KFT  
4444 SZEGED ARANY JANOS UTCA 44  
DDD TELEPHELYNEV  
5555 PECS WESSELENYI UTCA 55  
44444444-4-44

## NEM ADÓUGYI BIZONYLAT

## NAPI GYÚJTÓ JELENTÉS

FT

CIKKEK:

|                   |         |
|-------------------|---------|
| FORGALOM#A        | 184     |
| FORGALOM#B        | 1 445   |
| FORGALOM#D        | 598     |
| FORGALOM#E        | 5 212   |
| GYÚJTÓ 01         |         |
| FORGALOM          | 127 132 |
| ELADOTT MENNYISEG | 5,000   |
| ÁB0               |         |
| GYÚJTÓ 03         |         |
| FORGALOM          | 5 246   |
| ELADOTT MENNYISEG | 1,000   |
| C00               |         |
| GYÚJTÓ 04         |         |
| FORGALOM          | 346     |
| ELADOTT MENNYISEG | 1,000   |
| D00               |         |
| ÖSSZ:             | 140 163 |

2013.12.09. 12:40

NAV ELLENÖRZŐ KÖD:68C56

## NEM ADÓUGYI BIZONYLAT

DDD ADOZO KFT  
4444 SZEGED ARANY JANOS UTCA 44  
DDD TELEPHELYNEV  
5555 PECS WESSELENYI UTCA 55  
44444444-4-44

## NEM ADÓUGYI BIZONYLAT

## NAPI PENZTAR JELENTÉS

FT

|                             |         |
|-----------------------------|---------|
| NAPI FORGALOM:              | 140 163 |
| EGYEB BEVETEL:              | 3 738   |
| BEVÉTELEK ÖSSZ:             | 143 901 |
| SZTORNÓ BIZONYLAT           | 0       |
| EGYEB KIADÁS:               | 2 938   |
| KIADÁSOK ÖSSZ:              | 2 938   |
| KEREKÍTÉS NÉLKÜLI FIOKTART: |         |
|                             | 140 963 |
| KEREKÍTÉSEK ÖSSZEGE:        | -3      |
| KEREKÍTETT FIOKTARTALOM:    |         |
|                             | 140 960 |
| Ft                          | 13 448  |
| BANKKARTYA                  | 5 000   |
| UTALVÁNY                    | 1 000   |
| EURO                        | 443,65  |
|                             | 121 511 |
| FIZETŐESZKÖZÖK ÖSSZ:        | 140 959 |

2013.12.09. 12:40

NAV ELLENÖRZŐ KÖD:2A891

## NEM ADÓUGYI BIZONYLAT

## Jelentések az Euro módból.

DDD ADOZO KFT  
4444 SZEGED ARANY JANOS UTCA 44  
DDD TELEPHELYNEV  
5555 PECS WESSELENYI UTCA 55  
44444444-4-44

## NEM ADÓGYI BIZONYLAT

## NAPI KEZELŐ JELENTÉS

TÖL: 2013.12.09.  
IG: 2013.12.09.  
VASARLOK  
ENGEDMENY 3  
2  
4,50  
FELAR 3  
55,65  
SZTORNOK 1  
1,23  
ÖSSZES BEVETEL:  
EURO 89,95  
BANKKARTYA 110,00  
UTALVANY 20,00  
HUF 1 494,17  
ÖSSZES KIADÁS:  
EURO 6,14  
PENZ BEVET 1  
EURO 100,00  
PENZ KIAD 2  
EURO 60,00  
PENZTARBAN ÖSSZESEN:  
EURO 123,81  
HUF 149 417  
\* \* \* \* \*

2013.12.09. 12:51  
NAV ELLENŐRZŐ KÖD:SZDF0

## NEM ADÓGYI BIZONYLAT

DDD ADOZO KFT  
4444 SZEGED ARANY JANOS UTCA 44  
DDD TELEPHELYNEV  
5555 PECS WESSELENYI UTCA 55  
44444444-4-44

## NEM ADÓGYI BIZONYLAT

## NAPI ÁFA JELENTÉS

€  
A - 5.00% 224,47  
ALAP 213,78  
ÁFA 10,69  
B - 18.00% 32,74  
ALAP 27,75  
ÁFA 4,99  
C - 27.00% 584,00  
ALAP 459,84  
ÁFA 124,16  
D - AJT 484,74  
E - TAM 32,03

2013.12.09. 12:52  
NAV ELLENŐRZŐ KÖD:31056

## NEM ADÓGYI BIZONYLAT

DDD ADOZO KFT  
4444 SZEGED ARANY JANOS UTCA 44  
DDD TELEPHELYNEV  
5555 PECS WESSELENYI UTCA 55  
44444444-4-44

## NEM ADÓGYI BIZONYLAT

## NAPI ÁRUCIKK JELENTÉS

00002 CIKK00002|g 4,25  
FORGALOM# 1,000  
ELADOTT MENNYISÉG  
00003 CIKK00003|kg 5,36  
FORGALOM# 1,000  
ELADOTT MENNYISÉG  
00004 CIKK00004|l 11,75  
FORGALOM# 2,459  
ELADOTT MENNYISÉG  
00005 CIKK00005|m 32,03  
FORGALOM# 2,450  
ELADOTT MENNYISÉG  
00006 CIKK00006|m2 1,47  
FORGALOM# 1,000  
ELADOTT MENNYISÉG  
00007 CIKK00007|m3 5,99  
FORGALOM# 1,000  
ELADOTT MENNYISÉG  
00008 CIKK00008 3,99  
FORGALOM# 1,000  
ELADOTT MENNYISÉG  
00009 CIKK00009 5,99  
FORGALOM# 1,000  
ELADOTT MENNYISÉG

2013.12.09. 12:51  
NAV ELLENŐRZŐ KÖD:09A76

## NEM ADÓGYI BIZONYLAT

DDD ADOZO KFT  
4444 SZEGED ARANY JANOS UTCA 44  
DDD TELEPHELYNEV  
5555 PECS WESSELENYI UTCA 55  
44444444-4-44

## NEM ADÓGYI BIZONYLAT

## NAPI CIKKEK ZÁRÁS

TÖL: 2013.12.09.  
IG: 2013.12.09.  
ÖSSZ: 70,83  
CIKKEK = 0 4

2013.12.09. 12:52

## NAV ELLENŐRZŐ KÖD:7A2F7

## NEM ADÓGYI BIZONYLAT

DDD ADOZO KFT  
4444 SZEGED ARANY JANOS UTCA 44  
DDD TELEPHELYNEV  
5555 PECS WESSELENYI UTCA 55  
44444444-4-44

## NEM ADÓGYI BIZONYLAT

## NAPI GYUJTO JELENTÉS

€  
CIKKEK:  
FORGALOM#A 1,47  
FORGALOM#B 10,24  
FORGALOM#C 9,35  
FORGALOM#D 17,74  
FORGALOM#E 32,03  
GYUJTO 01  
FORGALOM 223,00  
ELADOTT MENNYISÉG 2,000  
ADO  
GYUJTO 02  
FORGALOM 22,50  
ELADOTT MENNYISÉG 1,000  
BBO  
GYUJTO 03  
FORGALOM 574,65  
ELADOTT MENNYISÉG 3,000  
CBO  
GYUJTO 04  
FORGALOM 467,00  
ELADOTT MENNYISÉG 1,000  
DDO  
ÖSSZ: 1 357,98

2013.12.09. 12:52  
NAV ELLENŐRZŐ KÖD:A7227

## NEM ADÓGYI BIZONYLAT

DDD ADOZO KFT  
4444 SZEGED ARANY JANOS UTCA 44  
DDD TELEPHELYNEV  
5555 PECS WESSELENYI UTCA 55  
44444444-4-44

## NEM ADÓGYI BIZONYLAT

## NAPI PENZTAR JELENTÉS

€  
NAPI FORGALOM: 1 357,98  
EGYEB BEVETEL: 100,00  
BEVETEEK ÖSSZ: 1 457,98  
SZTORNO BIZONYLAT 0,00  
EGYEB KIADÁS: 60,00  
KIADÁSOK ÖSSZ: 60,00  
KEREKITES NELKULI FIOKTART:  
KEREKITESEK ÖSSZEGE: 1 397,98  
0,00  
KEREKITETT FIOKTARTALOM:  
1 397,98  
EURO 123,81  
BANKKARTYA 110,00  
UTALVANY 20,00  
HUF 346 390 1 494,17  
FIZETŐESZKÖZÖK ÖSSZ: 1 747,98

2013.12.09. 12:52  
NAV ELLENŐRZŐ KÖD:E10E7

## NEM ADÓGYI BIZONYLAT

## 5. Hibaelhárítás

A pénztárgép különböző hibaüzeneteket adhat a kijelzőre, melyek hibás kezelésből eredhetnek, vagy a pénztárgép meghibásodását jelzik.

### 5.1. Gyakori hibák

① *A pénztárgép megfelelő működtetéséhez elengedhetetlen, hogy a felhasználó tanulmányozza jelen dokumentumot. Am bármely erőfeszítés megtétele mellett elképzelhető, hogy mégis hiba üzenetet kapjunk. Kísérje meg a hiba elhárítását jelen dokumentum alapján vagy hívja fel az pénztárgépet üzembe helyező szerviz szakembert.*






① *Figyelem! Soha ne kísérelje meg a pénztárgépet szétszerelni, vagy az adóügyi plombát feltörni! A pénztárgép illetéktelen felnyitása, vagy annak kísérlete azonnali garancia vesztéssel jár, továbbá az arra feljogosított szerviz szakember köteles jelentést küldeni a Nemzeti Adó és Vámhivatal részére amennyiben ilyen beavatkozást észlel.*

① *Mindig csak a gyártó által javasolt kellékeket, tisztítószeret használja a pénztárgép üzemeltetése során!*

## 6. Hibák és korlátozások a pénztárgép műveletek alatt.

① *Pénztárgép műveletek közben fellépő hibák listája.*

### 6.1. Kijelzőn megjelenő hiba üzenetek

| Kijelző üzenetek          | szituáció             | jelentés                                                                            | hibaelhárítás                                                                                                      |
|---------------------------|-----------------------|-------------------------------------------------------------------------------------|--------------------------------------------------------------------------------------------------------------------|
| <b>Tiltott</b>            | Termék eladás         | Nics ára, vagy tiltott ÁFA                                                          |  gomb, majd kezdjünk új műveletet |
| <b>Tiltott</b>            | Vonalkódos eladás     | Nem ismeri fel a vonalkódot                                                         |  gomb, majd kezdjünk új műveletet |
| <b>Mennyiség</b>          | Termék eladás         | Nincs elég mennyiség raktáron                                                       | Programozzon be elegendő mennyiséget az adott termékhez, vagy kapcsolja ki a készlet figyelés funkciót             |
| <b>! Túlcsondulás !</b>   | “Eladás” regisztráció | Az összeg nagyobb, mint a megengedett maximális érték                               |  gomb, majd kezdjünk új műveletet |
| <b>Buff. Túlcsondulás</b> | “Eladás” regisztráció | Elértük a maximális eladások számát                                                 | Nyugta lezárása                                                                                                    |
| <b>HIBA</b>               | Sztornó művelet       | Próbáljuk sztornozni az eladást                                                     | Ismételjük meg a műveletet a megfelelő módon                                                                       |
| <b>HIBA</b>               | Sztornó művelet       | Minden eladás sztorno                                                               |  gomb, majd kezdjünk új műveletet |
| <b>Szám beadás</b>        | Nyugta lezárás        | Pénztárgép várja az összeg beütését                                                 | Zárjuk le a nyugtát a kívánt módon, de üsse be kapott címlet összegét                                              |
| <b>-Összesen</b>          | Pénztárból kifizetés  | Nincs elegendő az adott fizetőeszközből                                             |  új folyamat indítása             |
| <b>Jelentés Z !</b>       | ELADÁS közben         | Napi forgalom túlcsondult, vagy szükséges a gépen Napi Forgalmi Jelentést készíteni | Váltson “Jelentés Z” módba és végezze el a Napi Forgalmi Jelentés kinyomtatását                                    |
|                           |                       |                                                                                     |                                                                                                                    |



## 6.2. Hibaüzenetek

| Nyugta szövege                    | Jelentés                                 | Hibaelhárítás                                  |
|-----------------------------------|------------------------------------------|------------------------------------------------|
| xxxx szabad hely maradt           | XX szabad hely maradt                    | Időben biztosítsa a csere adómemória tárhelyet |
| SD kártya hiba!                   | Hiányzó SD kártya                        | Hívja a szervizt!                              |
| SD kártya hiba!                   | SD kártya olvasási hiba                  | Hívja a szervizt!                              |
| SD KARTYA TELE!                   | SD kártya tele                           | Hívja a szervizt!                              |
| FISCAL HIBA!                      | hiba az AEE-ben                          | Hívja a szervizt!                              |
| AFF CERTIFICATE HIÁNYZIK!         | A tunúsítványt nem sikerült betölteni    | Hívja a szervizt!                              |
| AFF FFI NYITVA! HÍVJA A SZERVIZT! | AEE felnyitási kísérlet, vagy AEE nyitva | Hívja a szervizt!                              |

## 6.3. Program Korlátozások

A pénztárgép nem enged módosítani néhány paramétert, amíg néhány jelentés nincs készen.

Ezek a paraméterek a következők:

| Paraméter                                                    | Szükséges riportok                              |
|--------------------------------------------------------------|-------------------------------------------------|
| Gyűjtők ára                                                  | Napi Forgalmi Jelentés                          |
| Gyűjtők megnevezése                                          | Napi Forgalmi Jelentés                          |
| Cikk neve és ÁFA csoportja (csak a felhalmozott forgalommal) | Napi Árucikk Jelentés Z                         |
| Árucikk ára (forgalom nélkül)                                | Napi Forgalmi Jelentés; Napi Árucikk jelentés Z |
| Kezelő száma                                                 | Napi Kezelők Jelentés                           |
| Alapértelmezett értékek                                      | Minden "Jelentés Z" módban végezhető jelentések |

## 6.4. Pénztárgép szoftvereinek (firmware) frissítése

A TREMOL M pénztárgép képes a benne üzemelő szoftverek frissítését a NAV és a GSM hálózaton keresztül távolról vezérelt módon végrehajtani. A pénztárgép az új szoftver verziót automatikus módon letölti és a szoftver frissítést elvégzi.

**Figyelem!!! Soha ne próbálja meg kikapcsolni vagy kihúzni a pénztárgépet az elektromos hálózathoz, miközben a szoftver frissítés történik.**

**Szoftver frissítéskor a következő üzenet látszik:**

SZOFTVER FRISSÍTÉS  
KÉREM VÁRJON...

Az új szoftver érvényesítése a napi zárás végeztével történik. Miután a pénztárgép sikeresen végrehajtotta a szoftver frissítését a következő bizonylat kerül kinyomtatásra:



vagy



## 7. Számla készítés (áfá-s számla)

A TREMOL M pénztárgép egyszerűsített számla vagy ÁFA-s számla készítését nem végzi, számla nyomtatására nem alkalmas.

## 8. Az AEE szabad kapacitásána figyelésével kapcsolatos információk

Az AEE egységben a memória 16 milliárd karaktert képes tárolni és a 100 millió karakternél kevesebb kapacitás esetén a berendezés a felhasználót a "xxxx szabad hely maradt" üzenettel tájékoztatja.

## 9. Az MSDVIEW program használata naplófájlok visszakódolásához.

Az pénztárgépről LINE módban letöltött naplófájlokat az MSDview.exe programmal lehet kikódolni, mert a letöltött fájlok titkosított formában vannak. A program indításakor a program bekéri a TCU S/N-t amit nem más mint az AEE egység széria száma. Miután ezt az adatot megadtuk az OK gomb megnyomásával tudunk a programba belépni.



